



---

**RELATÓRIO RESUMIDO DA EXECUÇÃO ORÇAMENTÁRIA**

---

**RREO**

**4º BIMESTRE/2023**

---

**PUBLICADO CONFORME EDITAL Nº 2023.09.29-1**

---





## EDITAL DE PUBLICAÇÃO Nº 2023.09.29-1

O Prefeito do Município de Palhano – Estado do Ceará, Cidadão **JOSÉ LUCIANO SILVA**, em pleno exercício do cargo e no uso competente de suas atribuições, notadamente as conferidas pelo Art. 28, Inciso X, da Constituição do Estado do Ceará, **RESOLVE** publicar o **RELATÓRIO RESUMIDO DA EXECUÇÃO ORÇAMENTÁRIA – RREO**, atinente ao **4º BIMESTRE** do exercício financeiro de **2023**, das seguintes formas:

1. Mediante afixação nos locais de amplo acesso do público em geral no âmbito do Município de **Palhano/CE**; e
2. Em meio eletrônico de acesso ao público conforme disposto no Art. 48 da LRF, no endereço: **[www.palhano.ce.gov.br](http://www.palhano.ce.gov.br)**.

**PUBLIQUE-SE, DIVULGUE-SE, CUMPRA-SE.**

Paço do Poder Executivo Municipal de PALHANO – Estado do Ceará  
Em, 29 de setembro de 2023.

JOSE LUCIANO  
SILVA:04964943330

Assinado eletronicamente por JOSÉ LUCIANO SILVA em 29/09/2023 às 14:58:00. O documento encontra-se disponível em: [www.palhano.ce.gov.br](http://www.palhano.ce.gov.br). CPF: 933.096.353-68.

**JOSÉ LUCIANO SILVA**  
Prefeito Municipal  
CPF: 933.096.353-68



Prefeitura Municipal de Palhano  
 Relatório Resumido de Execução Orçamentária  
**Balanco Orçamentário**  
 Orçamento Fiscal e da Seguridade Social  
 Período: Janeiro a Agosto de 2023/Bimestre: Julho e Agosto

RREO - Anexo 1 (LRF, Art. 52, inciso I, alíneas "a" e "b" do inciso II e §1º)

Receitas Orçamentárias	Previsão Inicial	Previsão Atualizada	Receitas Realizadas			Saldo (a-c)	
			No Bimestre (b)	% (b/a)	Até Bimestre (c)		% (c/a)
Receitas (Exceto Intra-Orçamentárias) (I)	52.620.000,00	52.620.000,00	8.233.764,16	15,65	30.137.275,19	57,27	22.482.724,81
Receitas Correntes	49.540.650,00	49.540.650,00	7.332.526,59	14,80	27.796.896,96	56,11	21.743.753,04
Impostos, Taxas e Contribuições de Melhoria	1.600.650,00	1.600.650,00	730.208,95	45,62	1.162.270,92	72,61	438.379,08
Impostos	1.490.000,00	1.490.000,00	701.591,47	47,09	1.096.757,20	73,61	393.242,80
Taxas	109.650,00	109.650,00	28.617,48	26,10	65.513,72	59,75	44.136,28
Contribuição de Melhoria	1.000,00	1.000,00	0,00	0,00	0,00	0,00	1.000,00
Contribuições	2.268.160,00	2.268.160,00	305.518,31	13,47	1.108.032,36	48,85	1.160.127,64
Contribuições Sociais	1.398.160,00	1.398.160,00	179.986,28	12,87	628.359,77	44,94	769.800,23
Contribuição para o Custeio do Serviço de	870.000,00	870.000,00	125.532,03	14,43	479.672,59	55,13	390.327,41
Receita Patrimonial	518.500,00	518.500,00	290.434,20	56,01	624.281,50	120,40	-105.781,50
Exploração do Patrimônio Imobiliário do Estado	30.000,00	30.000,00	3.768,72	12,56	14.677,58	48,93	15.322,42
Valores Mobiliários	488.500,00	488.500,00	286.665,48	58,68	609.603,92	124,79	-121.103,92
Receita de Serviços	31.000,00	31.000,00	0,00	0,00	0,00	0,00	31.000,00
Serviços Administrativos e Comerciais Gerais	15.000,00	15.000,00	0,00	0,00	0,00	0,00	15.000,00
Outros Serviços	16.000,00	16.000,00	0,00	0,00	0,00	0,00	16.000,00
Transferências Correntes	43.723.242,00	43.723.242,00	6.006.365,13	13,74	24.888.688,01	56,92	18.834.553,99
Transferências da União e de suas Entidades	28.136.242,00	28.136.242,00	3.812.737,84	13,55	15.788.544,45	56,11	12.347.697,55
Transferências dos Estados e do Distrito	7.402.000,00	7.402.000,00	1.178.333,65	15,92	4.552.578,02	61,50	2.849.421,98
Transferências dos Municípios e de suas	80.000,00	80.000,00	0,00	0,00	0,00	0,00	80.000,00
Transferências de Instituições Privadas	5.000,00	5.000,00	0,00	0,00	1.868,98	37,38	3.131,02
Transferências de Outras Instituições Públicas	8.100.000,00	8.100.000,00	1.015.293,64	12,53	4.545.696,56	56,12	3.554.303,44
Outras Receitas Correntes	1.399.098,00	1.399.098,00	0,00	0,00	13.624,17	0,97	1.385.473,83
Multas Administrativas, Contratuais e Judiciais	40.000,00	40.000,00	0,00	0,00	1.874,36	4,69	38.125,64
Indenizações, Restituições e Ressarcimentos	25.000,00	25.000,00	0,00	0,00	11.749,81	47,00	13.250,19
Demais Receitas Correntes	1.334.098,00	1.334.098,00	0,00	0,00	0,00	0,00	1.334.098,00
Receitas de Capital	3.079.350,00	3.079.350,00	901.237,57	29,27	2.340.378,23	76,00	738.971,77
Alienação de Bens	1.000,00	1.000,00	0,00	0,00	0,00	0,00	1.000,00
Alienação de Bens Móveis	1.000,00	1.000,00	0,00	0,00	0,00	0,00	1.000,00
Transferências de Capital	3.078.350,00	3.078.350,00	901.237,57	29,28	2.340.378,23	76,03	737.971,77
Transferências da União e de suas Entidades	2.531.350,00	2.531.350,00	851.237,57	33,63	1.990.378,23	78,63	540.971,77
Transferências dos Estados e do Distrito	546.000,00	546.000,00	50.000,00	9,16	350.000,00	64,10	196.000,00

Em reais

Prefeitura Municipal de Palhano  
Relatório Resumido de Execução Orçamentária  
**Balanco Orçamentário**  
Orçamento Fiscal e da Seguridade Social  
Período: Janeiro a Agosto de 2023/Bimestre: Julho e Agosto

RECEITAS ORÇAMENTÁRIAS	Previsão Inicial	Previsão Atualizada (a)	Recultas Realizadas				Saldo (a-c)
			No Bimestre (b)	% (b/a)	Até Bimestre (c)	% (c/a)	
Recultas (Intra-Orçamentárias) (II)	1.130.000,00	1.130.000,00	280.957,00	24,86	1.093.248,08	96,75	36.751,92
SubTotal das Recultas (III) = (I + II)	53.750.000,00	53.750.000,00	8.514.721,16	15,84	31.230.523,27	58,10	22.519.476,73
Operações de Crédito/Refinanciamento (IV)							
SubTotal com Refinanciamento (V) = (III + IV)	53.750.000,00	53.750.000,00	8.514.721,16	15,84	31.230.523,27	58,10	22.519.476,73
Déficit (VI)					0,00		
Total (VII) = (V + VI)	53.750.000,00	53.750.000,00	8.514.721,16		31.230.523,27		
Saldos de Exercícios Anteriores							
Recursos Arrecadado Exercícios Anteriores RPPS							
Superávit Financeiro Utilizado Créditos Adicionais							
Reabertura de Créditos Adicionais							
<b>Despesas Orçamentárias</b>							
Despesas Orçamentárias							
Despesas (Exceto Intra-Orçamentárias) (VIII)	52.620.000,00	52.119.486,84	38.129.889,14	7.561.832,15	28.693.419,83	23.426.067,01	26.588.565,64
Despesas Correntes	42.461.403,00	48.064.473,62	36.819.763,58	7.265.332,36	27.578.996,10	20.485.477,52	25.503.659,95
Pessoal e Encargos Sociais	25.328.795,00	28.757.029,84	23.702.392,85	4.510.145,23	17.844.999,06	10.912.030,78	16.996.560,53
Outras Despesas Correntes	17.132.608,00	19.307.443,78	13.117.370,73	2.755.187,13	9.733.997,04	9.573.446,74	8.507.099,42
Despesas de Capital	9.275.097,00	3.413.513,22	1.310.125,56	296.499,79	1.114.423,73	2.299.089,49	1.064.905,69
Investimentos	9.275.097,00	2.973.963,11	106.441,78	206.712,59	801.431,78	2.172.531,33	751.913,74
AMORTIZAÇÃO DA DÍVIDA	242.000,00	439.550,11	179.550,11	89.787,20	312.991,95	126.558,16	312.991,95
Despesas (Intra-Orçamentárias) (IX)	1.130.000,00	1.630.513,16	245.267,71	271.490,57	1.244.207,43	386.305,73	1.010.161,68
SubTotal das Despesas (X) = (VIII + IX)	53.750.000,00	53.750.000,00	39.592.031,79	7.833.322,72	29.937.627,26	23.812.372,74	27.578.727,32
Amortização da Div./Refinanciamento (XI)							
SubTotal com Refinanciamento (XII) = (X + XI)	53.750.000,00	53.750.000,00	39.592.031,79	7.833.322,72	29.937.627,26	23.812.372,74	27.578.727,32
Superávit (XIII)							
Total (XIV) = (XII + XIII)	53.750.000,00	53.750.000,00	39.592.031,79	7.833.322,72	31.230.523,27		27.578.727,32
Reserva do RPPS	0,00	0,00					
<b>Recultas Intra-Orçamentárias</b>							
Recultas Orçamentárias							
Recultas (Intra-Orçamentárias) (II)	1.130.000,00	1.130.000,00	280.957,00	24,86	1.093.248,08	96,75	36.751,92
Recultas Correntes - Intra-Orçamentária	1.130.000,00	1.130.000,00	280.957,00	24,86	1.093.248,08	96,75	36.751,92
Contribuições - Intra-Orçamentária	1.130.000,00	1.130.000,00	280.957,00	24,86	1.093.248,08	96,75	36.751,92
Contribuições Sociais - Intra-Orçamentária	1.130.000,00	1.130.000,00	280.957,00	24,86	1.093.248,08	96,75	36.751,92

Prefeitura Municipal de Palhano  
 Relatório Resumido de Execução Orçamentária  
**Balço Orçamentário**  
 Orçamento Fiscal e da Seguridade Social  
 Período: Janeiro a Agosto de 2023/Bimestre: Julho e Agosto

Em reais

Despesas Intra-Orçamentárias	Dotação Inicial (d)	Dotação Atualizada (e)	Despesas Empenhadas		Saldo (g) = (e-f)	Despesas Liquidadas		Saldo (i) = (e-h)	Despesas Pagas Até o Bimestre (j)	Inscritas em Restos a Pagar Não Proc. (k)
			No Bimestre	Até o Bimestre (f)		No Bimestre	Até o Bimestre (h)			
Despesas Orçamentárias	1.130.000,00	1.630.513,16	245.267,71	1.462.142,65	168.370,51	271.490,57	1.244.207,43	386.305,73	1.010.161,68	
Despesas (Intra-Orçamentárias) (IX)	1.130.000,00	1.630.513,16	245.267,71	1.462.142,65	168.370,51	271.490,57	1.244.207,43	386.305,73	1.010.161,68	
Despesas Correntes	1.130.000,00	1.630.513,16	245.267,71	1.462.142,65	168.370,51	271.490,57	1.244.207,43	386.305,73	1.010.161,68	
Pessoal e Encargos Sociais	1.130.000,00	1.630.513,16	245.267,71	1.462.142,65	168.370,51	271.490,57	1.244.207,43	386.305,73	1.010.161,68	

**JOSE LUCIANO SILVA:04964943330**  
 Assinado de forma digital por JOSE LUCIANO SILVA:04964943330  
 DN: cn=JOSE LUCIANO SILVA, o=Palhano, ou=Secretaria da Prefeitura Municipal de Palhano - PE, email=04964943330@palhano.pe.br, c=BR

**DIEGO TORQUATO ALMEIDA:00635662302**  
 Assinado de forma digital por DIEGO TORQUATO ALMEIDA:00635662302

JOSE LUCIANO SILVA  
 Prefeito Municipal

Diego Torquato Almeida  
 Contador - CRC CRC/CE: 20932

**DANILO ANDRE DUARTE DE MORAIS**  
 Controlador

**CARLOS ZILWELLINGTON SIMÕES MATEUS**  
 Secretário de Finanças

Prefeitura Municipal de Palhano  
Relatório Resumido de Execução Orçamentária  
**Demonstrativo da Execução das Despesas por Função/Subfunção**  
Orçamento Fiscal e da Seguridade Social  
Período: Janeiro a Agosto de 2023/Bimestre: Julho e Agosto

Função/Subfunção	Dotação Inicial	Dotação Atualizada (a)	Despesas Empenhadas		Saldo(c) = (a-b)	Despesas Liquidadas		Saldo(e) = (a-d)	Insc. Restos a Pagar Não Processados (f)
			%			%			
			Até o Bimestre (b)	(b / total b)		Até o Bimestre (d)	(d / total d)		
Despesas (Exceto Intra-Orçamentárias) (f)	52.620.000,00	52.119.486,84	5.737.030,04	38.129.889,14	13.989.597,70	7.561.832,15	28.693.419,83	23.426.067,01	
Legislativa	1.477.000,00	1.763.213,66	298.990,04	1.192.397,56	570.816,10	234.300,67	920.400,68	842.812,98	
Ação Legislativa	1.477.000,00	1.763.213,66	298.990,04	1.192.397,56	570.816,10	234.300,67	920.400,68	842.812,98	
Administração	9.434.695,00	10.505.053,51	1.312.088,83	8.429.980,58	2.075.072,93	1.569.637,93	6.089.440,60	4.415.612,91	
Administração Geral	8.855.999,00	9.750.037,50	1.208.204,81	7.707.386,48	2.042.651,02	1.423.107,57	5.655.088,05	4.094.949,45	
Administração Financeira	578.696,00	755.016,01	103.884,02	722.594,10	32.421,91	146.530,36	434.352,55	320.663,46	
Assistência Social	2.756.967,00	2.645.537,27	182.553,65	1.654.969,70	990.567,57	294.835,32	1.192.703,71	1.452.833,56	
Administração Geral	1.329.228,00	1.463.564,07	38.868,56	1.084.686,71	378.877,36	191.186,83	802.990,34	660.573,73	
Assistência à Criança e ao Adolescente	12.600,00	12.600,00	0,00	0,00	12.600,00	0,00	0,00	12.600,00	
Assistência Comunitária	1.140.649,00	1.095.649,00	143.685,09	570.282,99	525.366,01	103.648,49	389.713,37	705.935,63	
Vigilância Sanitária	12.600,00	12.600,00	0,00	0,00	12.600,00	0,00	0,00	12.600,00	
Habitação Rural	11.550,00	11.550,00	0,00	0,00	11.550,00	0,00	0,00	11.550,00	
Habitação Urbana	250.340,00	49.574,20	0,00	0,00	49.574,20	0,00	0,00	49.574,20	
Previdência Social	2.552.100,00	2.837.184,66	305.529,60	1.959.017,87	878.166,79	563.107,73	1.850.434,78	986.749,88	
Previdência do Regime Estatutário	2.310.600,00	2.595.684,66	305.529,60	1.959.017,87	636.666,79	563.107,73	1.850.434,78	745.249,88	
Reserva de Contingência	241.500,00	241.500,00	0,00	0,00	241.500,00	0,00	0,00	241.500,00	
Saúde	11.562.788,00	11.826.736,53	1.418.854,70	9.420.677,67	2.406.058,86	2.323.244,39	7.677.435,50	4.149.301,03	
Administração Geral	1.909.000,00	2.635.904,87	246.763,43	2.272.833,72	363.071,15	482.168,89	1.836.417,62	799.487,25	
Atenção Básica	3.943.089,00	4.150.903,05	665.894,61	3.559.643,76	591.259,29	942.395,26	2.867.882,62	1.283.020,43	
Assistência Hospitalar e Ambulatorial	5.130.977,00	4.371.562,34	408.483,64	3.049.791,30	1.321.771,04	815.104,24	2.578.547,57	1.793.014,77	
Vigilância Sanitária	391.520,00	2.060,40	0,00	0,00	2.060,40	0,00	0,00	2.060,40	
Vigilância Epidemiológica	188.202,00	666.305,87	97.713,02	538.408,89	127.896,98	83.576,00	394.587,69	271.718,18	
Educação	18.081.817,00	18.118.728,30	1.592.888,69	13.024.794,26	5.093.934,04	2.051.928,54	9.028.016,41	9.090.711,89	
Administração Geral	2.353.031,00	2.040.548,64	198.134,00	1.258.948,06	781.600,58	198.699,44	816.594,17	1.223.954,47	
Ensino Fundamental	10.651.946,00	11.658.435,66	1.260.709,12	8.913.293,97	2.745.141,69	1.240.856,00	6.119.496,87	5.538.938,79	
Ensino Médio	112.875,00	205.500,00	100.000,00	200.000,00	5.500,00	33.539,97	92.013,19	113.486,81	
Educação Infantil	4.898.124,00	4.148.403,00	34.045,57	2.650.962,23	1.497.440,77	578.833,13	1.998.322,18	2.150.080,82	
Educação de Jovens e Adultos	65.841,00	65.841,00	0,00	1.590,00	64.251,00	0,00	1.590,00	64.251,00	
Cultura	108.754,00	270.842,00	30.185,00	185.848,00	84.994,00	39.872,00	165.729,00	105.113,00	
Difusão Cultural	108.754,00	270.842,00	30.185,00	185.848,00	84.994,00	39.872,00	165.729,00	105.113,00	
Urbanismo	1.932.659,00	595.332,00	72.348,76	180.717,67	414.614,33	101.081,39	180.717,67	414.614,33	
Administração Geral	222.000,00	60.000,00	393,80	10.393,80	49.606,20	4.157,52	10.393,80	49.606,20	
Infra-Estrutura Urbana	892.099,00	246.332,00	71.954,96	96.923,87	149.408,13	96.923,87	96.923,87	149.408,13	
Serviços Urbanos	555.560,00	126.000,00	0,00	73.400,00	52.600,00	0,00	73.400,00	52.600,00	
Transporte Rodoviário	263.000,00	163.000,00	0,00	0,00	163.000,00	0,00	0,00	163.000,00	
Saneamento	373.829,00	66.695,00	0,00	44.088,00	22.607,00	0,00	44.088,00	22.607,00	

RREO - Anexo 2 (LRF, Art. 52, inciso II, alínea "c")

Em reais

Prefeitura Municipal de Palhano  
 Relatório Resumido de Execução Orçamentária  
**Demonstrativo da Execução das Despesas por Função/Subfunção**  
 Orçamento Fiscal e da Seguridade Social  
 Período: Janeiro a Agosto de 2023/Bimestre: Julho e Agosto

Função/Subfunção	Dotação Inicial	Dotação Atualizada (a)	Despesas Empenhadas		Saldo(c) = (a-b)	Despesas Liquidadas		Saldo(e) = (a-d)	Insc. Restos a Pagar Não Processados (f)				
			No Bimestre	Até o Bimestre (b)		%	(b / total b)			No Bimestre	Até o Bimestre (d)	%	(d / total d)
Saneamento Básico Rural	16.695,00	66.695,00	0,00	44.088,00	22.607,00	0,00	44.088,00	22.607,00	0,15				
Saneamento Básico Urbano	357.134,00	0,00	0,00	0,00	0,00	0,00	0,00	0,00	0,00				
Gestão Ambiental	532.886,00	127.535,00	0,00	0,00	127.535,00	0,00	0,00	127.535,00	0,00				
Preservação e Conservação Ambiental	127.535,00	127.535,00	0,00	0,00	127.535,00	0,00	0,00	127.535,00	0,00				
Recursos Hídricos	405.351,00	0,00	0,00	0,00	0,00	0,00	0,00	0,00	0,00				
Agricultura	426.368,00	360.718,00	0,00	218.500,00	142.218,00	42.750,00	218.500,00	142.218,00	0,73				
Recursos Hídricos	105.762,00	252.112,00	0,00	218.500,00	33.612,00	42.750,00	218.500,00	33.612,00	0,73				
Abastecimento	320.606,00	108.606,00	0,00	0,00	108.606,00	0,00	0,00	108.606,00	0,00				
Energia	870.000,00	820.000,00	150.000,00	692.415,48	127.584,52	110.092,33	400.404,09	419.595,91	1,34				
Serviços Urbanos	870.000,00	820.000,00	150.000,00	692.415,48	127.584,52	110.092,33	400.404,09	419.595,91	1,34				
Transporte	525.499,00	218.124,00	34.256,82	115.113,93	103.010,07	55.086,65	113.670,93	104.453,07	0,38				
Transporte Rodoviário	525.499,00	218.124,00	34.256,82	115.113,93	103.010,07	55.086,65	113.670,93	104.453,07	0,38				
Desporto e Lazer	892.638,00	234.236,80	50.260,31	75.577,71	158.659,09	50.260,31	75.577,71	158.659,09	0,25				
Desporto Comunitário	892.638,00	234.236,80	50.260,31	75.577,71	158.659,09	50.260,31	75.577,71	158.659,09	0,25				
Encargos Especiais	692.000,00	1.329.550,11	289.073,64	935.790,71	393.759,40	135.634,89	736.300,75	593.249,36	2,46				
Serviço da Dívida Interna	242.000,00	439.550,11	179.550,11	439.550,11	0,00	89.787,20	312.991,95	126.558,16	1,05				
Outros Encargos Especiais	450.000,00	890.000,00	109.523,53	496.240,60	393.759,40	45.847,69	423.308,80	466.691,20	1,41				
Reserva de Contingência	400.000,00	400.000,00	0,00	0,00	400.000,00	0,00	0,00	400.000,00	0,00				
Reserva de Contingência	400.000,00	400.000,00	0,00	0,00	400.000,00	0,00	0,00	400.000,00	0,00				
Despesas (Intra-Orçamentárias) (II)	1.130.000,00	1.630.513,16	245.267,71	1.462.142,65	168.370,51	271.490,57	1.244.207,43	386.305,73	4,16				
<b>Total (III) (I + II)</b>	<b>53.750.000,00</b>	<b>53.750.000,00</b>	<b>5.982.297,75</b>	<b>39.592.031,79</b>	<b>14.157.968,21</b>	<b>7.833.322,72</b>	<b>29.937.627,26</b>	<b>23.812.372,74</b>	<b>100,00</b>				

Prefeitura Municipal de Palhano  
Relatório Resumido de Execução Orçamentária  
**Demonstrativo da Execução das Despesas por Função/Subfunção**  
Orçamento Fiscal e da Seguridade Social  
Período: Janeiro a Agosto de 2023/Bimestre: Julho e Agosto

RREO - Anexo 2 (LRF - Art. 52, inciso II, alínea "c")

Em reais

**JOSE LUCIANO**  
Assinado de forma digital por JOSE LUCIANO SILVA:04964943330  
DN: c=BR, o=ICP-Brasil, ou=Estado de Pernambuco, ou=Recife, cn=JOSE LUCIANO SILVA:04964943330

**SILVA:04964943330**

JOSE LUCIANO SILVA  
Prefeito Municipal



DANYLO ANDRE DUARTE DE MORAIS  
Controlador

**DIEGO TORQUATO**  
Assinado de forma digital por DIEGO TORQUATO ALMEIDA:00635662302

Diego Torquato Almeida  
Contador - CRC CRC/CE: 20932



CARLOS ZILWELLINGTON SIMÕES MATEUS  
Secretário de Finanças

Fonte: Sistema Gestor - Emissão: 03/10/2023 12:51



Prefeitura Municipal de Palhano  
Relatório Resumido de Execução Orçamentária  
**Demonstrativo da Receita Corrente Líquida**  
Orçamento Fiscal e da Seguridade Social  
Período: Janeiro a Agosto de 2023/Bimestre: Julho e Agosto

Especificação	Evolução da Receita Realizada nos Últimos 12 Meses												Total (Últimos 12 Meses)	Em reais Provisão Atualizada do Exercício
	Setembro/2022	Outubro/2022	Novembro/2022	Dezembro/2022	Janeiro/2023	Fevereiro/2023	Março/2023	Abril/2023	Maior/2023	Junho/2023	Julho/2023	Agosto/2023		
	3.338.011,36	3.776.809,29	3.635.742,98	5.172.275,66	4.113.805,50	3.990.529,63	3.018.441,64	3.324.360,17	3.519.145,39	4.906.341,62	4.002.549,22	4.007.804,94		
Receitas Correntes (I)	80.002,97	256.757,68	106.142,46	590.726,62	46.897,32	107.200,56	90.423,77	53.764,89	51.857,43	81.918,00	236.040,65	494.168,30	2.195.900,85	1.600.650,00
Impostos, Taxas e Contribuições de Melhoria	0,00	0,00	0,00	7.020,67	3.009,74	3.172,28	8.012,32	3.688,48	5.295,51	8.626,21	3.150,24	7.925,74	49.901,19	57.000,00
IPPU	74.543,01	199.113,26	73.086,10	395.303,86	24.214,36	36.460,38	77.711,89	36.228,09	24.362,54	49.718,91	76.204,78	161.187,95	1.228.135,13	455.000,00
ISS	0,00	0,00	0,00	0,00	1.058,20	1.072,73	1.200,00	1.687,47	560,00	0,00	0,00	788,62	6.387,02	18.000,00
ITBI	1.644,58	46.752,05	15.491,07	175.149,15	4.704,88	59.692,04	0,00	8.299,30	16.653,33	19.737,07	141.003,64	311.330,50	800.457,61	960.000,00
IRRF	3.815,38	10.892,37	17.565,29	13.253,14	13.910,14	6.803,13	3.499,56	3.861,55	4.986,05	3.835,81	15.681,99	12.935,49	111.039,90	110.650,00
Outros Impostos, Taxas e Contribuições de Melhoria	150.378,85	53.450,02	109.498,29	292.001,86	61.928,65	235.309,95	55.888,98	150.683,01	151.343,59	147.359,87	152.355,37	153.162,94	1.713.361,38	2.268.160,00
Contribuições	85.706,46	64.836,76	57.145,12	82.904,30	44.550,30	44.575,12	59.947,84	47.191,68	51.142,06	86.440,30	173.995,98	116.438,22	914.974,14	518.500,00
Receita Patrimonial	85.706,46	64.836,76	57.145,12	82.904,30	44.550,30	44.575,12	59.947,84	47.191,68	51.142,06	86.440,30	173.995,98	116.438,22	914.974,14	518.500,00
Rendimentos de Aplicação Financeira	0,00	0,00	0,00	0,00	0,00	0,00	0,00	0,00	0,00	0,00	0,00	0,00	0,00	0,00
Outras Receitas Patrimoniais	0,00	0,00	0,00	0,00	0,00	0,00	0,00	0,00	0,00	0,00	0,00	0,00	0,00	0,00
Receita Agropecuária	0,00	0,00	0,00	0,00	0,00	0,00	0,00	0,00	0,00	0,00	0,00	0,00	0,00	0,00
Receita Industrial	0,00	0,00	0,00	0,00	0,00	0,00	0,00	0,00	0,00	0,00	0,00	0,00	0,00	0,00
Receita de Serviços	0,00	0,00	0,00	0,00	0,00	0,00	0,00	0,00	0,00	0,00	0,00	0,00	0,00	0,00
Transferências Correntes	3.021.923,08	3.401.664,83	3.362.957,11	4.205.141,44	3.955.698,20	3.597.750,86	2.808.681,05	3.072.720,59	3.264.802,31	4.590.623,45	3.440.157,22	3.244.035,48	41.966.155,62	48.617.242,00
Cola-Parte do FPM	1.101.295,68	1.047.845,59	1.316.951,17	2.046.278,03	1.323.885,30	1.770.169,92	1.082.894,15	1.238.085,94	1.376.331,30	1.285.483,10	1.592.143,83	1.087.701,73	16.269.068,74	17.715.000,00
Cola-Parte do ICMS	595.325,82	592.554,26	613.330,12	576.420,76	667.611,90	554.739,45	533.484,11	572.003,35	602.138,24	596.631,18	644.294,72	676.796,94	7.215.330,85	7.500.000,00
Cola-Parte do IPVA	6.525,60	2.181,77	6.278,81	10.284,32	83.532,88	96.130,01	64.857,02	63.118,27	62.781,94	54.262,56	19.060,86	18.655,56	487.669,60	740.000,00
Cola-Parte do ITR	369,66	1.692,63	343,01	273,02	551,58	300,75	249,22	318,08	24,34	564,49	251,62	0,00	4.938,40	5.000,00
Transferências da LC 61/1989	1.427,70	1.457,08	1.059,53	1.505,37	1.731,72	1.543,65	1.913,07	2.039,46	1.834,01	2.286,96	2.077,77	1.849,42	20.725,74	25.000,00
Transferência do FUNDEB	990.536,59	1.001.254,30	1.080.335,99	1.084.710,90	1.621.665,40	896.378,56	753.346,59	811.485,67	888.990,24	873.877,03	794.475,31	856.346,77	11.653.383,35	13.550.000,00
Outras Transferências Correntes	326.442,03	764.679,20	344.658,48	485.669,04	256.716,42	278.488,52	371.936,89	385.689,82	332.702,24	1.777.518,13	387.853,11	602.685,06	6.315.038,94	9.082.242,00
Outras Receitas Correntes	0,00	0,00	0,00	0,00	4.431,03	5.693,14	3.500,00	0,00	0,00	0,00	0,00	0,00	13.624,17	1.399.098,00
Deduções (II)	407.407,57	326.854,78	445.251,62	633.694,48	415.116,90	662.871,31	336.679,47	464.614,84	502.070,42	474.974,13	410.254,51	447.559,34	5.527.349,37	6.292.160,00
Contribuição Servidor para o Plano de Previdência	86.281,85	0,00	57.871,09	234.409,15	0,00	178.294,59	0,00	89.501,85	93.448,52	87.128,53	89.427,62	90.558,66	1.008.921,86	1.398.160,00
Compensações Financ. entre Regimes Previdenciários	0,00	0,00	0,00	0,00	0,00	0,00	0,00	0,00	0,00	0,00	0,00	0,00	0,00	0,00
Rendimentos de Aplicações de Rec. Previdenciários	0,00	0,00	0,00	0,00	0,00	0,00	0,00	0,00	0,00	0,00	0,00	0,00	0,00	0,00
Dedução da Receita para Formação do FUNDEB	319.125,72	326.854,78	387.380,53	399.285,33	415.116,90	484.576,72	336.679,47	375.112,99	408.621,90	387.845,60	320.826,89	357.000,88	4.518.427,51	4.894.000,00
Receita Corrente Líquida (III) = (I - II)	2.930.603,79	3.449.954,51	3.190.491,36	4.538.581,08	3.698.388,60	3.327.658,32	2.681.762,17	2.859.745,33	3.017.074,97	4.431.367,49	3.592.294,71	3.560.245,60	41.278.167,93	48.142.490,00
(-) Emendas individuais (art. 166-A, § 1º, da CF) (IV)	0,00	0,00	0,00	0,00	0,00	0,00	0,00	0,00	0,00	0,00	0,00	0,00	1.599.809,00	0,00
RCL Ajustada para Limites Endividamento (V)=(III-IV)	2.930.603,79	3.449.954,51	3.190.491,36	4.538.581,08	3.698.388,60	3.327.658,32	2.681.762,17	2.859.745,33	3.017.074,97	4.431.367,49	3.592.294,71	3.560.245,60	41.278.167,93	48.142.490,00
(-) Emendas de bancada (art. 166, § 16, da CF) (VI)	0,00	0,00	0,00	0,00	0,00	0,00	0,00	0,00	0,00	0,00	0,00	0,00	573.414,00	0,00
RCL Ajustada para Limites Desp. Pessoal (VII)=(V-VI)	2.930.603,79	3.449.954,51	3.190.491,36	4.538.581,08	3.698.388,60	3.327.658,32	2.681.762,17	2.859.745,33	3.017.074,97	4.431.367,49	3.592.294,71	3.560.245,60	41.278.167,93	48.142.490,00

Prefeitura Municipal de Palhano  
Relatório Resumido de Execução Orçamentária  
**Demonstrativo da Receita Corrente Líquida**  
Orçamento Fiscal e da Seguridade Social  
Período: Janeiro a Agosto de 2023/Bimestre: Julho e Agosto

RREO - Anexo 3 (LRF, Art. 53, inciso I)

Em reais

**JOSE LUCIANO**  
SILVA:0496494  
3330

Assinado de forma digital por JOSE  
LUCIANO SILVA 08665441320  
DN: cn=JOSE LUCIANO SILVA, o=PM Palhano,  
ou=Prefeitura Municipal de Palhano, ou=Secretaria da  
Receita, postal=08665441320, email=jluciano@palhano.pr.gov.br,  
serial=25199715003183, signatureAlgorithm=sha256WithRSAEncryption

JOSE LUCIANO SILVA  
Prefeito Municipal

**DIEGO**  
TORQUATO  
ALMEIDA:00635  
662302

Assinado de forma  
digital por DIEGO  
TORQUATO  
ALMEIDA:006356623  
02

Diego Torquato Almeida  
Contador - CRC CRC/CE: 20932

**DANYLO ANDRE DUARTE DE MORAIS**  
Controlador

CARLOS ZILWELLINGTON SIMÕES MATEUS  
Secretário de Finanças

Fonte: Sistema Gestor - Emissão: 03/10/2023 12:51

Prefeitura Municipal de Palhano  
 Relatório Resumido de Execução Orçamentária  
**Demonstrativo das Receitas e Despesas Previdenciárias do Regime Próprio de Previdência dos Servidores**  
 Orçamento Fiscal e da Seguridade Social  
 Período: Janeiro a Agosto / Bimestre: Julho a Agosto de 2023

Em Reais

RREO - Anexo 4 (LRF, Art. 53, inciso II)

PLANO PREVIDENCIÁRIO		
RECEITAS PREVIDENCIÁRIAS - RPPS (FUNDO EM CAPITALIZAÇÃO)	PREVISÃO ATUALIZADA (a)	RECEITAS REALIZADAS Até o Bimestre (b)
<b>RECEITAS CORRENTES (I)</b>	2.533.160,00	1.875.442,43
Receitas de Contribuições dos Segurados	1.398.160,00	628.359,77
Ativo	1.392.160,00	628.359,77
Inativo	6.000,00	0,00
Pensionista	0,00	0,00
Receitas de Contribuições Patronais	1.130.000,00	1.093.248,08
Ativo	1.130.000,00	1.093.248,08
Inativo	0,00	0,00
Pensionista	0,00	0,00
Receita Patrimonial	5.000,00	153.834,58
Receitas Imobiliárias	0,00	0,00
Receitas de Valores Mobiliários	5.000,00	153.834,58
Outras Receitas Patrimoniais	0,00	0,00
Receitas de Serviços	0,00	0,00
Outras Receitas Correntes	0,00	0,00
Compensação Previdenciária do RGPS para o RPPS	0,00	0,00
Aportes Periódicos para Amortização de Déficit Atuarial do RPPS (II)	0,00	0,00
Demais Receitas Correntes	0,00	0,00
<b>RECEITAS DE CAPITAL (III)</b>	0,00	0,00
Alienação de Bens, Direitos e Ativos	0,00	0,00
Amortização de Empréstimos	0,00	0,00
Outras Receitas de Capital	0,00	0,00
<b>TOTAL DAS RECEITAS DO FUNDO EM CAPITALIZAÇÃO - (IV) = (I + III - II)</b>	<b>2.533.160,00</b>	<b>1.875.442,43</b>

Prefeitura Municipal de Palhano  
 Relatório Resumido de Execução Orçamentária  
**Demonstrativo das Receitas e Despesas Previdenciárias do Regime Próprio de Previdência dos Servidores**  
 Orçamento Fiscal e da Seguridade Social  
 Período: Janeiro a Agosto / Bimestre: Julho a Agosto de 2023

Em Reais

DESPESAS PREVIDENCIÁRIAS - RPPS (FUNDO EM CAPITALIZAÇÃO)	DOTAÇÃO ATUALIZADA (c)	DESPESAS EMPENHADAS Até o Bimestre (d)	DESPESAS LIQUIDADAS Até o Bimestre (e)	DESPESAS PAGAS Até o Bimestre (f)	INSCRITAS EM RESTOS A PAGAR NÃO PROCESSADOS No Exercício (g)
Benefícios	2.188.549,66	1.842.535,20	1.780.917,01	1.778.977,30	0,00
Aposentadorias	1.578.084,66	1.578.084,66	1.578.084,66	1.576.144,95	0,00
Pensões por Morte	610.465,00	264.450,54	202.832,35	202.832,35	0,00
Outras Despesas Previdenciárias	388.195,00	116.482,67	69.517,77	67.106,29	0,00
Compensação Previdenciária entre Regimes	0,00	0,00	0,00	0,00	0,00
Demais Despesas Previdenciárias	388.195,00	116.482,67	69.517,77	67.106,29	0,00
<b>TOTAL DAS DESPESAS DO FUNDO EM CAPITALIZAÇÃO (V)</b>	<b>2.576.744,66</b>	<b>1.959.017,87</b>	<b>1.850.434,78</b>	<b>1.846.083,59</b>	<b>0,00</b>

RESULTADO PREVIDENCIÁRIO - FUNDO EM CAPITALIZAÇÃO (VI) = (IV - V)/2	-43.584,66	-83.575,44	25.007,65	29.358,84	1.875.442,43
---	------------	------------	-----------	-----------	--------------

<b>RECURSOS RPPS ARRECADADOS EM EXERCÍCIOS ANTERIORES</b>	PREVISÃO ORÇAMENTÁRIA				
Valor					

<b>RESERVA ORÇAMENTÁRIA DO RPPS</b>	PREVISÃO ORÇAMENTÁRIA				
Valor					

<b>APORTES DE RECURSOS PARA O FUNDO EM CAPITALIZAÇÃO DO RPPS</b>	APORTES REALIZADOS				
Plano de Amortização - Contribuição Patronal Suplementar					
Plano de Amortização - Aporte Periódico de Valores Predefinidos					
Outros Aportes para o RPPS					
Recursos para Cobertura de Déficit Financeiro					

<b>BENS E DIREITOS DO RPPS (FUNDO EM CAPITALIZAÇÃO)</b>	SALDO ATUAL				
Caixa e Equivalentes de Caixa	1.817.044,76				
Investimentos e Aplicações					
Outros Bens e Direitos					

<b>RECEITAS PREVIDENCIÁRIAS - RPPS (FUNDO EM REPARTIÇÃO)</b>	<b>FUNDO EM REPARTIÇÃO (PLANO FINANCEIRO)</b>	<b>RECEITAS REALIZADAS Até o Bimestre</b>
	<b>PREVISÃO ATUALIZADA (a)</b>	

Prefeitura Municipal de Palhano  
 Relatório Resumido de Execução Orçamentária  
**Demonstrativo das Receitas e Despesas Previdenciárias do Regime Próprio de Previdência dos Servidores**  
 Orçamento Fiscal e da Seguridade Social  
 Período: Janeiro a Agosto / Bimestre: Julho a Agosto de 2023

RREO - Anexo 4 (LRF, Art. 53, inciso II)		Em Reais
RECEITAS CORRENTES (I)	(b)	
Receitas de Contribuições dos Segurados	0,00	0,00
Ativo	0,00	0,00
Inativo	0,00	0,00
Pensionista	0,00	0,00
Receitas de Contribuições Patronais	0,00	0,00
Ativo	0,00	0,00
Inativo	0,00	0,00
Pensionista	0,00	0,00
Receita Patrimonial	0,00	0,00
Receitas Imobiliárias	0,00	0,00
Receitas de Valores Mobiliários	0,00	0,00
Outras Receitas Patrimoniais	0,00	0,00
Receitas de Serviços	0,00	0,00
Outras Receitas Correntes	0,00	0,00
Compensação Previdenciária do RGPS para o RPPS	0,00	0,00
Aportes Periódicos para Amortização de Déficit Atuarial do RPPS (II)	0,00	0,00
Demais Receitas Correntes	0,00	0,00
RECEITAS DE CAPITAL (III)	0,00	0,00
Alienação de Bens, Direitos e Ativos	0,00	0,00
Amortização de Empréstimos	0,00	0,00
Outras Receitas de Capital	0,00	0,00
<b>TOTAL DAS RECEITAS DO FUNDO EM REPARTIÇÃO (IX) = (VII + VIII)</b>	<b>0,00</b>	<b>0,00</b>

Prefeitura Municipal de Palhano  
 Relatório Resumido de Execução Orçamentária  
**Demonstrativo das Receitas e Despesas Previdenciárias do Regime Próprio de Previdência dos Servidores**  
 Orçamento Fiscal e da Seguridade Social  
 Período: Janeiro a Agosto / Bimestre: Julho a Agosto de 2023

Em Reais

DESPESAS PREVIDENCIÁRIAS - RPPS (FUNDO EM REPARTIÇÃO)	DOTAÇÃO ATUALIZADA (c)	DESPESAS EMPENHADAS Até o Bimestre (d)	DESPESAS LIQUIDADAS Até o Bimestre (e)	DESPESAS PAGAS Até o Bimestre (f)	INSCRITAS EM RESTOS A PAGAR NÃO PROCESSADOS No Exercício (g)
Benefícios	0,00	0,00	0,00	0,00	0,00
Aposentadorias	0,00	0,00	0,00	0,00	0,00
Pensões por Morte	0,00	0,00	0,00	0,00	0,00
Outras Despesas Previdenciárias	0,00	0,00	0,00	0,00	0,00
Compensação Previdenciária entre Regimes	0,00	0,00	0,00	0,00	0,00
Demais Despesas Previdenciárias	0,00	0,00	0,00	0,00	0,00
<b>TOTAL DAS DESPESAS DO FUNDO EM REPARTIÇÃO (X)</b>	<b>0,00</b>	<b>0,00</b>	<b>0,00</b>	<b>0,00</b>	<b>0,00</b>

<b>RESULTADO PREVIDENCIÁRIO - FUNDO EM REPARTIÇÃO (XI) = (IX - X)2</b>	<b>0,00</b>	<b>0,00</b>	<b>0,00</b>	<b>0,00</b>	<b>0,00</b>
--	-------------	-------------	-------------	-------------	-------------

**ADMINISTRAÇÃO DO REGIME PRÓPRIO DE PREVIDÊNCIA DOS SERVIDORES - RPPS**

RECEITAS DA ADMINISTRAÇÃO - RPPS	PREVISÃO ATUALIZADA (a)	RECEITAS REALIZADAS Até o Bimestre (b)
RECEITAS CORRENTES (I)	0,00	0,00
<b>TOTAL DAS RECEITAS DA ADMINISTRAÇÃO RPPS (XII)</b>	<b>0,00</b>	<b>0,00</b>

DESPESAS DA ADMINISTRAÇÃO - RPPS	DOTAÇÃO ATUALIZADA (c)	DESPESAS EMPENHADAS Até o Bimestre (d)	DESPESAS LIQUIDADAS Até o Bimestre (e)	DESPESAS PAGAS Até o Bimestre (f)	INSCRITAS EM RESTOS A PAGAR NÃO PROCESSADOS No Exercício (g)
Despesas Correntes (XIII)	0,00	0,00	0,00	0,00	0,00
Pessoal e Encargos Sociais	0,00	0,00	0,00	0,00	0,00
Demais Despesas Correntes	0,00	0,00	0,00	0,00	0,00
Despesas de Capital (XIV)	0,00	0,00	0,00	0,00	0,00
<b>TOTAL DAS DESPESAS DA ADMINISTRAÇÃO RPPS (XV) = (XIII + XIV)</b>	<b>0,00</b>	<b>0,00</b>	<b>0,00</b>	<b>0,00</b>	<b>0,00</b>

<b>RESULTADO DA ADMINISTRAÇÃO RPPS (XVI) = (XII - XV)2</b>	<b>0,00</b>	<b>0,00</b>	<b>0,00</b>	<b>0,00</b>	<b>0,00</b>
--	-------------	-------------	-------------	-------------	-------------


Prefeitura Municipal de Palhano  
Relatório Resumido de Execução Orçamentária  
**Demonstrativo das Receitas e Despesas Previdenciárias do Regime Próprio de Previdência dos Servidores**  
Orçamento Fiscal e da Seguridade Social  
Período: Janeiro a Agosto / Bimestre: Julho a Agosto de 2023

RREO - Anexo 4 (LRF, Art. 53, inciso II)

Em Reais

**JOSE LUCIANO SILVA:04964943330**  
Assinado de forma digital por JOSE LUCIANO SILVA:04964943330  
EM 10/08/2023 12:52:23  
DN: cn=Jose Luciano Silva, ou=Secretaria da Fazenda, ou=Palhano, ou=PE, ou=BR, c=BR  
LUCIANO SILVA:04964943330

JOSE LUCIANO SILVA  
Prefeito Municipal



DANILO ANDRE DUARTE DE MORAIS  
Controlador

**DIEGO TORQUATO ALMEIDA:00635662302**  
Assinado de forma digital por DIEGO TORQUATO ALMEIDA:00635662302

Diego Torquato Almeida  
Contador - CRC CRC/CE: 20932



CARLOS ZILWELLINGTON SIMÕES MATEUS  
Secretário de Finanças

Fonte: Sistema Gestor - Emissão: 03/10/2023 12:52

Prefeitura Municipal de Palhano  
 Relatório Resumido de Execução Orçamentária  
**Demonstrativo do Resultado Primário e Nominal**  
 Orçamento Fiscal e da Seguridade Social  
 Período: Janeiro a Agosto de 2023/Bimestre: Julho e Agosto

RREO - Anexo 6 (LRF, Art. 53, inciso III)

Em reais

Cálculo Acima da Linha - Receitas Primárias	Previsão Atualizada	Até o Bimestre 2023	
		Receitas Realizadas (a)	
RECEITAS CORRENTES (EXCETO FONTES RPPS) (I)	49.540.650,00		27.796.896,96
Impostos, Taxas e Contribuições de Melhoria	1.600.650,00		1.162.270,92
IPTU	57.000,00		42.880,52
ISS	455.000,00		486.088,90
ITBI	18.000,00		6.367,02
IRRF	960.000,00		561.420,76
Outros Impostos, Taxas e Contribuições de Melhoria	110.650,00		65.513,72
Contribuições	2.268.160,00		1.108.032,36
Recetas Previdenciárias	1.398.160,00		628.359,77
Outras Receitas de Contribuições	870.000,00		479.672,59
Receita Patrimonial	518.500,00		624.281,50
Aplicações Financeiras (II)	488.500,00		609.603,92
Outras Receitas Patrimoniais	30.000,00		14.677,58
Transferências Correntes	43.723.242,00		24.888.688,01
Cota-Parte do FPM	14.475.000,00		8.736.097,65
Cota-Parte do ICMS	6.000.000,00		3.878.159,95
Cota-Parte do IPVA	592.000,00		369.919,35
Cota-Parte do ITR	4.000,00		1.808,10
Transferências da LC nº 61/1989	20.000,00		12.567,20
Transferências do FUNDEB	5.450.000,00		2.950.849,01
Outras Transferências Correntes	17.182.242,00		8.939.286,75
Demais Receitas Correntes	1.430.098,00		13.624,17
Outras Receitas Financeiras (III)	0,00		0,00
Receitas Correntes Restantes	1.430.098,00		13.624,17
RECEITAS PRIMÁRIAS CORRENTES (EXCETO FONTES RPPS) (IV) = (I - (II + III))	49.052.150,00		27.187.293,04
RECEITAS PRIMÁRIAS CORRENTES (COM FONTES RPPS) (V)	1.130.000,00		1.093.248,08
RECEITAS NÃO PRIMÁRIAS CORRENTES (COM FONTES RPPS) (VI)			
RECEITAS DE CAPITAL (EXCETO FONTES RPPS) (VII)	3.079.350,00		2.340.378,23
Operações de Crédito (VIII)	0,00		0,00
Amortização de Empréstimos (IX)	0,00		0,00
Alienação de Bens	1.000,00		0,00
Receitas de Alienação de Investimentos Temporários (X)	0,00		0,00
Receitas de Alienação de Investimentos Permanentes (XI)	0,00		0,00
Outras Alienações de Bens	1.000,00		0,00
Transferências de Capital	3.078.350,00		2.340.378,23
Convênios	1.908.035,00		1.001.428,57



Prefeitura Municipal de Palhano  
 Relatório Resumido de Execução Orçamentária  
**Demonstrativo do Resultado Primário e Nominal**  
 Orçamento Fiscal e da Seguridade Social  
 Período: Janeiro a Agosto de 2023/Bimestre: Julho e Agosto

RREO - Anexo 6 (LRF, Art. 53, inciso III)

Em reais

	Previsão Atualizada		Até o Bimestre 2023					
	Despesas Empenhadas		Receitas Realizadas (a)					
	Dotação Atualizada	Despesas Empenhadas	Despesas Liquidadas	Despesas Pagas (a)	Restos a Pagar Processados Pagos (b)	Liquidados	Restos a Pagar Não Processados Pagos (c)	
<b>Cálculo Acima da Linha - Receitas Primárias</b>								
Outras Transferências de Capital		1.170.315,00					1.338.949,66	
Outras Receitas de Capital		0,00					0,00	
Outras Receitas de Capital Não Primárias (XII)		0,00					0,00	
Outras Receitas de Capital Primárias		3.079.350,00					2.340.378,23	
RECEITAS PRIMÁRIAS DE CAPITAL (EXCETO FONTES RPPS) (XIII)=(VII - (VIII+IX+X+XI+XII))		0,00					0,00	
RECEITAS PRIMÁRIAS DE CAPITAL (COM FONTES RPPS) (XIV)		0,00					0,00	
RECEITAS NÃO PRIMÁRIAS DE CAPITAL (COM FONTES RPPS) (XV)								
RECEITA PRIMÁRIA TOTAL (XVI) = (IV + V + XIII + XIV)		53.261.500,00					30.620.919,35	
RECEITA PRIMÁRIA TOTAL (EXCETO FONTES RPPS) (XVII) = (IV + XIII)		52.131.500,00					29.527.671,27	
<b>Cálculo Acima da Linha - Despesas Primárias</b>								
DESPESAS CORRENTES (EXCETO FONTES RPPS) (XVIII)	48.064.473,62	36.819.763,58	27.578.996,10	25.503.659,95	502.514,84	10.781,03	10.781,03	
Pessoal e Encargos Sociais	28.757.029,84	23.702.392,85	17.844.999,06	16.996.560,53	3.479,81			
Juros e Encargos da Dívida (XIX)	0,00	0,00	0,00	0,00	0,00			
Outras Despesas Correntes	19.307.443,78	13.117.370,73	9.733.997,04	8.507.099,42	499.035,03	10.781,03	10.781,03	
DESPESAS PRIMÁRIAS CORRENTES (EXCETO FONTES RPPS) (XX) = (XVIII - XIX)	48.064.473,62	36.819.763,58	27.578.996,10	25.503.659,95	502.514,84	10.781,03	10.781,03	
DESPESAS PRIMÁRIAS CORRENTES (COM FONTES RPPS) (XXI)	1.630.513,16	1.462.142,65	1.244.207,43	1.010.161,68	0,00			
DESPESAS NÃO PRIMÁRIAS CORRENTES (COM FONTES RPPS) (XXII)	3.413.513,22	1.310.125,56	1.114.423,73	1.064.905,69	37.185,00			
DESPESAS DE CAPITAL (EXCETO FONTES RPPS) (XXIII)	2.973.963,11	870.575,45	801.431,78	751.913,74	37.185,00			
Investimentos	0,00	0,00	0,00	0,00	0,00			
Inversões Financeiras								
Concessão de Empréstimo (XXIV)								
Aquisição de Título de Capital Já Integralizado (XXV)								
Aquisição de Título de Crédito (XXVI)								
Demais Inversões Financeiras	0,00	0,00	0,00	0,00	0,00			
Amortização da Dívida (XXVII)	439.550,11	439.550,11	312.991,95	312.991,95	0,00			
DESPESAS PRIMÁRIAS DE CAPITAL (EXCETO FONTES RPPS) (XXVIII)	2.973.963,11	870.575,45	801.431,78	751.913,74	37.185,00			
Reserva de Contingência (XXIX)	0,00	0,00	0,00	0,00	0,00			
DESPESAS PRIMÁRIAS DE CAPITAL (COM FONTES RPPS) (XXX)	0,00	0,00	0,00	0,00	0,00			
DESPESAS NÃO PRIMÁRIAS DE CAPITAL (COM FONTES RPPS) (XXXI)	52.668.949,89	39.152.481,68	29.624.635,31	27.265.735,37	539.699,84	10.781,03	10.781,03	
DESPESA PRIMÁRIA TOTAL (XXXII) = (XX + XXI + XXVIII + XXIX + XXX)	51.038.436,73	37.690.339,03	28.380.427,88	26.255.573,69	539.699,84	10.781,03	10.781,03	
DESPESA PRIMÁRIA TOTAL (EXCETO FONTES RPPS) (XXXIII) = (XX + XXVIII + XXIX)								

Prefeitura Municipal de Palhano  
 Relatório Resumido de Execução Orçamentária  
**Demonstrativo do Resultado Primário e Nominal**  
 Orçamento Fiscal e da Seguridade Social  
 Período: Janeiro a Agosto de 2023/Bimestre: Julho e Agosto

RREO - Anexo 6 (LRF, Art. 53, inciso III)

Em reais

	Resultado Primário - Acima da Linha	Valor
RESULTADO PRIMÁRIO (COM RPPS) - Acima da Linha (XXXIV) = (XVla - (XXXIIa + XXXIIb + XXXIIc))		2.804.703,11
RESULTADO PRIMÁRIO (SEM RPPS) - Acima da Linha (XXXV) = (XVIIa - (XXXIIIa + XXXIIIb + XXXIIIc))		2.721.616,71
<b>Meta Fiscal Para o Resultado Primário</b>	<b>Valor Corrente</b>	
Meta fixada no Anexo de Metas Fiscais da LDO para o exercício de referência		755.346,51
<b>Juros Nominais</b>	<b>Valor Incorrido</b>	
Juros, Encargos e Variações Monetárias Ativos (Exceto RPPS) (XXXVI)		609.603,92
Juros, Encargos e Variações Monetárias Passivos (Exceto RPPS) (XXXVII)		0,00
<b>Resultado Nominal - Acima da Linha</b>	<b>Valor</b>	
RESULTADO NOMINAL (SEM RPPS) - Acima da Linha (XXXVIII) = XXXV + (XXXVI - XXXVII)		3.331.220,63

	Saldo	
	Em 31/Dez/2022 (a)	Até o Agosto (b)
<b>Cálculo Abaixo da Linha - Resultado Nominal</b>		
DÍVIDA CONSOLIDADA (XXXIX)	31.637.856,01	31.446.118,39
DEDUÇÕES (XL)	-185.369,48	4.905.200,92
Disponibilidade de Caixa	0,00	3.729.725,08
Disponibilidade de Caixa Bruta	2.570.855,33	5.957.950,05
(-) Restos a Pagar Processados (XLI)	2.756.224,81	2.228.224,97
(-) Depósitos Restituíveis e Valores Vinculados		
Demais Haveres Financeiros	0,00	1.175.475,84
DÍVIDA CONSOLIDADA LÍQUIDA (XLII) = (XXXIX - XL)	31.823.225,49	26.540.917,47
<b>Resultado Nominal - Abaixo da Linha</b>	<b>Valor</b>	
RESULTADO NOMINAL (SEM RPPS) - Abaixo da Linha (XLIII) = (XLIIa - XLIIb)		5.282.308,02
<b>Meta Fiscal Para o Resultado Nominal</b>	<b>Valor Corrente</b>	
Meta fixada no Anexo de Metas Fiscais da LDO para o exercício de referência		400.000,00

Prefeitura Municipal de Palhano  
 Relatório Resumido de Execução Orçamentária  
**Demonstrativo do Resultado Primário e Nominal**  
 Orçamento Fiscal e da Seguridade Social

Período: Janeiro a Agosto de 2023/Bimestre: Julho e Agosto

RREO - Anexo 6 (LRF, Art. 53, inciso III)

Em reais

Ajuste Metodológico	Até o Bimestre
VARIACÃO DO SALDO DE RPP (XLIV) = (Xlib - Xliia) RECEITA DE ALIENAÇÃO DE INVESTIMENTOS PERMANENTES (XLV) = (XI) VARIACÃO CAMBIAL (XLVI) VARIACÃO DO SALDO DE PRECATÓRIOS INTEGRANTES DA DC (XLVII) VARIACÃO DO SALDO DAS DEMAIS OBRIGAÇÕES INTEGRANTES DA DC (XLVIII) OUTROS AJUSTES (XLIX)	-527.999,84 0,00
<b>RESULTADO NOMINAL (SEM RPPS) AJUSTADO - Abaixo da Linha (L) = (XLIII + (XLIV - XLV - XLVI + XLVII + XLVIII) +/- (XLIX))</b>	<b>4.754.308,18</b>
<b>Resultado Primário - Abaixo da Linha</b> <b>RESULTADO PRIMÁRIO (SEM RPPS) - Abaixo da Linha (LI) = (L) - (XXXVI - XXXVII)</b>	<b>Valor</b> <b>4.144.704,26</b>

Informações Adicionais	Previsão Orçamentária
Saldo de Exercícios Anteriores Recursos Arrecadados em Exercícios Anteriores - RPPS Superávit Financeiro Utilizado para Abertura e Reabertura de Créditos Adicionais Reserva Orçamentária do RPPS	

Prefeitura Municipal de Palhano  
Relatório Resumido de Execução Orçamentária  
**Demonstrativo do Resultado Primário e Nominal**  
Orçamento Fiscal e da Seguridade Social  
Período: Janeiro a Agosto de 2023/Bimestre: Julho e Agosto

RREO - Anexo 6 (LRF, Art. 53, inciso III)

Em reais

Assinado de forma digital por JOSE  
LUCIANO SILVA com CPF 04964943330  
Data: 03/10/2023 12:52:00  
Assinado digitalmente por  
JOSE LUCIANO SILVA com CPF 04964943330  
Data: 03/10/2023 12:52:00  
Assinado digitalmente por  
JOSE LUCIANO SILVA com CPF 04964943330  
Data: 03/10/2023 12:52:00

**JOSE LUCIANO  
SILVA:0496494  
3330**

JOSE LUCIANO SILVA  
Prefeito Municipal



DANYLO ANDRE DUARTE DE MORAIS  
Controlador

Assinado de forma  
digital por DIEGO  
TORQUATO  
ALMEIDA:00635  
662302

TORQUATO  
ALMEIDA:00635  
662302

Diego Torquato Almeida  
Controlador - CRC CRC/CE: 20932



CARLOS ZILWELLINGTON SIMÕES MATEUS  
Secretário de Finanças

Fonte: Sistema Gestor - Emissão: 03/10/2023 12:52

Prefeitura Municipal de Palhano  
 Relatório Resumido de Execução Orçamentária  
**Restos a Pagar por Poder e Órgão**  
 Orçamento Fiscal e da Seguridade Social  
 Período: Janeiro a Agosto de 2023/Bimestre: Julho e Agosto

RREO - Anexo 7 (LRF, Art. 53, inciso V)

PODER/ÓRGÃO	RESTOS A PAGAR PROCESSADOS E NÃO PROCESSADOS LIQUIDADOS EM EXERCÍCIOS ANTERIORES				RESTOS A PAGAR NÃO PROCESSADOS						Saldo I = (e + k)
	INSCRITOS		Pagos (c)	Cancelados (d)	Saldo e = (a+b) - (c+d)	INSCRITOS		Pagos (f)	Cancelados (j)	Saldo k = (fg) - (i+j)	
	Em Exercícios Anteriores (a)	Em 31 de Dezembro de 2022 (b)				Em Exercícios Anteriores (f)	Em 31 de Dezembro de 2022 (g)				
RESTOS A PAGAR (EXCETO INTRA-ORÇAMENTÁRIOS) (I)	811.863,11	1.001.036,44	539.699,84	0,00	1.273.199,71	0,00	19.501,31	10.781,03	0,00	8.720,28	1.281.919,99
PODER EXECUTIVO	811.863,11	1.001.036,44	539.699,84	0,00	1.273.199,71	0,00	19.501,31	10.781,03	0,00	8.720,28	1.281.919,99
Sec Munic da Agr, Abast, Pec, Apic e R H	107,02	12.315,38	11.185,88	0,00	1.236,52	0,00	0,00	0,00	0,00	0,00	1.236,52
Sec Munic da Cultura, Esporte e Juvent	12.944,92	14.261,78	12.511,83	0,00	14.694,87	0,00	0,00	0,00	0,00	0,00	14.694,87
Sec Munic do Trabalho e Desenv. Social	12.451,13	43.620,28	27.642,51	0,00	28.428,90	0,00	0,00	0,00	0,00	0,00	28.428,90
Secretaria de Saude/ Fms	80.483,19	255.237,84	163.755,07	0,00	171.965,96	0,00	0,00	0,00	0,00	0,00	171.965,96
Secretaria de Educacao/Fme	407.406,53	353.226,18	114.310,87	0,00	646.321,84	0,00	18.501,31	9.781,03	0,00	8.720,28	655.042,12
Sec Munic do M Ambiente e Infraestrutura	197.798,45	206.293,00	112.412,39	0,00	291.679,06	0,00	0,00	0,00	0,00	0,00	291.679,06
Sec Munic do Planej e Gestao das Financ	22.626,89	108,53	0,00	0,00	22.735,42	0,00	0,00	0,00	0,00	0,00	22.735,42
Secretaria de Administracao	76.011,79	25.986,75	19.644,04	0,00	82.354,50	0,00	0,00	0,00	0,00	0,00	82.354,50
Sec. Munic de Governo e Articulação Institucional	640,69	77.498,88	66.537,25	0,00	11.602,32	0,00	1.000,00	1.000,00	0,00	0,00	11.602,32
Fundo Municipal de Previdência Social	1.392,50	12.487,82	11.700,00	0,00	2.180,32	0,00	0,00	0,00	0,00	0,00	2.180,32
PODER LEGISLATIVO	0,00	0,00	0,00	0,00	0,00	0,00	0,00	0,00	0,00	0,00	0,00
RESTOS A PAGAR (INTRA-ORÇAMENTÁRIOS) (II)	687.954,53	269.251,05	0,00	0,00	957.205,58	0,00	0,00	0,00	0,00	0,00	957.205,58
PODER EXECUTIVO	687.954,53	269.251,05	0,00	0,00	957.205,58	0,00	0,00	0,00	0,00	0,00	957.205,58
PODER LEGISLATIVO	0,00	0,00	0,00	0,00	0,00	0,00	0,00	0,00	0,00	0,00	0,00
TOTAL (III) = (I + II)	1.499.817,64	1.270.287,49	539.699,84	0,00	2.230.405,29	0,00	19.501,31	10.781,03	0,00	8.720,28	2.239.125,57

Prefeitura Municipal de Palhano  
 Relatório Resumido de Execução Orçamentária  
**Restos a Pagar por Poder e Órgão**  
 Orçamento Fiscal e da Seguridade Social  
 Período: Janeiro a Agosto de 2023/Bimestre: Julho e Agosto

RREO - Anexo 7 (LRF, Art. 53, inciso V)

PODER/ÓRGÃO	RESTOS A PAGAR PROCESSADOS E NÃO PROCESSADOS LIQUIDADOS EM EXERCÍCIOS ANTERIORES				RESTOS A PAGAR NÃO PROCESSADOS							
	INSCRITOS		Pagos (c)	Cancelados (d)	Saldo e = (a+b) - (c+d)	INSCRITOS		Liquidados (h)	Pagos (i)	Cancelados (j)	Saldo k = (f+g) - (i+j)	Saldo l = (e + k)
	Em Exercícios Anteriores (a)	Em 31 de Dezembro de 2022 (b)				Em Exercícios Anteriores (f)	Em 31 de Dezembro de 2022 (g)					

**JOSE LUCIANO SILVA:04964943330**

Assinado de forma digital por JOSE LUCIANO SILVA:04964943330  
 DN: c=BR, o=CP, ou=Brasilia, ou=Secretaria da Receita Federal do Brasil, ou=SECRETARIA DA RECEITA FEDERAL DO BRASIL, cn=JOSE LUCIANO SILVA:04964943330

JOSE LUCIANO SILVA  
 Prefeito Municipal

**DIEGO TORQUATO ALMEIDA:00635662302**

Assinado de forma digital por DIEGO TORQUATO ALMEIDA:00635662302

Diego Torquato Almeida  
 Contador - CRC CRC/CE: 20932

**DANYLO ANDRE DUARTE DE MORAIS**  
 Controlador

**CARLOS ZILWELINGTON SIMÕES MATEUS**  
 Secretário de Finanças

Prefeitura Municipal de Palhano

Relatório Resumido de Execução Orçamentária

**DEMONSTRATIVO DAS RECEITAS E DESPESAS COM MANUTENÇÃO E DESENVOLVIMENTO DO ENSINO - MDE**

Orçamento Fiscal e da Seguridade Social

Período: Janeiro a Agosto de 2023/Bimestre: Julho e Agosto

RREO - ANEXO 8 (LDB, art. 72)

R\$ 1,00

RECEITA RESULTANTE DE IMPOSTOS (Arts. 212 e 212-A da Constituição Federal)		PREVISÃO ATUALIZADA (a)	RECEITAS REALIZADAS Até o Bimestre (b)
<b>RECEITA RESULTANTE DE IMPOSTOS</b>			
<b>1- RECEITA DE IMPOSTOS</b>			
1.1- Receita Resultante do Imposto sobre a Propriedade Predial e Territorial Urbana – IPTU	1.490.000,00	1.096.757,20	1.096.757,20
1.2- Receita Resultante do Imposto sobre Transmissão Inter Vivos – ITBI	57.000,00	42.880,52	42.880,52
1.3- Receita Resultante do Imposto sobre Serviços de Qualquer Natureza – ISS	18.000,00	6.367,02	6.367,02
1.4- Receita Resultante do Imposto de Renda Retido na Fonte – IRRF	455.000,00	486.088,90	486.088,90
2- RECEITA DE TRANSFERÊNCIAS CONSTITUCIONAIS E LEGAIS	960.000,00	561.420,76	561.420,76
2.1- Cota-Parte FPM	25.985.000,00	16.084.333,40	16.084.333,40
2.1.1- Parcela referente à CF, art. 159, I, alínea b	17.715.000,00	10.756.698,27	10.756.698,27
2.1.2- Parcela referente à CF, art. 159, I, alíneas d e e	16.200.000,00	10.103.004,16	10.103.004,16
2.2- Cota-Parte ICMS	1.515.000,00	653.694,11	653.694,11
2.3- Cota-Parte IPI-Exportação	7.500.000,00	4.847.699,89	4.847.699,89
2.4- Cota-Parte ITR	25.000,00	15.276,06	15.276,06
2.5- Cota-Parte IPVA	5.000,00	2.260,08	2.260,08
2.6- Cota-Parte IOF-Ouro	740.000,00	462.399,10	462.399,10
2.7- Compensações Financeiras Provenientes de Impostos e Transferências Constitucionais	0,00	0,00	0,00
3- TOTAL DA RECEITA RESULTANTE DE IMPOSTOS (1 + 2)	0,00	0,00	0,00
3- TOTAL DA RECEITA RESULTANTE DE IMPOSTOS (1 + 2)	27.475.000,00	17.181.090,60	17.181.090,60
4- TOTAL DESTINADO AO FUNDEB - 20% DE ((2.1.1) + (2.2) + (2.3) + (2.4) + (2.5) + (2.7))	4.894.000,00	3.086.127,86	3.086.127,86
5- VALOR MÍNIMO A SER APLICADO ALÉM DO VALOR DESTINADO AO FUNDEB - 5% DE ((2.1.1) + (2.2) + (2.3) + (2.4) + (2.5) + (2.7)) + 25% DE ((1.1) + (1.2) + (1.3) + (1.4) + (2.1.2) + (2.6))	1.974.750,00	1.209.144,79	1.209.144,79
<b>FUNDEB</b>			
<b>RECEITAS RECEBIDAS DO FUNDEB NO EXERCÍCIO</b>			
<b>6- RECEITAS RECEBIDAS DO FUNDEB</b>			
6.1- FUNDEB - Impostos e Transferências de Impostos	13.720.000,00	7.551.278,94	7.551.278,94
6.1.1- Principal	8.270.000,00	4.600.429,93	4.600.429,93
6.1.2- Rendimentos de Aplicação Financeira	8.100.000,00	4.545.696,56	4.545.696,56
6.1.3- Ressarcimento de recursos do Fundeb	170.000,00	54.733,37	54.733,37
6.2- FUNDEB - Complementação da União - VAAF	0,00	0,00	0,00
6.2.1- Principal	3.400.000,00	1.870.669,44	1.870.669,44
6.2.2- Rendimentos de Aplicação Financeira	3.400.000,00	1.870.669,44	1.870.669,44
6.2.3- Ressarcimento de recursos do Fundeb	0,00	0,00	0,00
6.3- FUNDEB - Complementação da União - VAAT	0,00	0,00	0,00
6.3.1- Principal	2.000.000,00	1.080.179,57	1.080.179,57
6.3.2- Rendimentos de Aplicação Financeira	2.000.000,00	1.080.179,57	1.080.179,57
6.3.3- Ressarcimento de recursos do Fundeb	0,00	0,00	0,00
6.4- FUNDEB - Complementação da União - VAAR	50.000,00	0,00	0,00
6.4.1- Principal	50.000,00	0,00	0,00

Prefeitura Municipal de Palhano  
Relatório Resumido de Execução Orçamentária  
**DEMONSTRATIVO DAS RECEITAS E DESPESAS COM MANUTENÇÃO E DESENVOLVIMENTO DO ENSINO - MDE**  
Orçamento Fiscal e da Seguridade Social  
Período: Janeiro a Agosto de 2023/Bimestre: Julho e Agosto

REPRO - ANEXO 8 (LDB, art. 72)		R\$ 1.000
6.4.2- Rendimentos de Aplicação Financeira	0,00	0,00
6.4.3- Ressarcimento de recursos do Fundeb	0,00	0,00
<b>7- RESULTADO LÍQUIDO DAS TRANSFERÊNCIAS DO FUNDEB (6.1.1 - 4)1</b>	<b>3.206.000,00</b>	<b>1.459.568,70</b>

RECURSOS RECEBIDOS EM EXERCÍCIOS ANTERIORES E NÃO UTILIZADOS (SUPERÁVIT)		VALOR
<b>8- TOTAL DOS RECURSOS DE SUPERÁVIT</b>		<b>0,00</b>
8.1- SUPERÁVIT DO EXERCÍCIO IMEDIATAMENTE ANTERIOR		0,00
8.2- SUPERÁVIT RESIDUAL DE OUTROS EXERCÍCIOS		0,00

9- TOTAL DOS RECURSOS DO FUNDEB DISPONÍVEIS PARA UTILIZAÇÃO (6 + 8)	DOTAÇÃO ATUALIZADA (c)	INDICADORES DO FUNDEB						INSCRITAS EM RESTOS A PAGAR NÃO PROCESSADOS (g)	DESPESAS PAGAS A PAGAR NÃO PROCESSADOS (SEM DISPONIBILIDADE DE CAIXA) (h)	INSCRITAS EM RESTOS A PAGAR NÃO PROCESSADOS (SEM DISPONIBILIDADE DE CAIXA) (i)
		DESPESAS EMPENHADAS Até o Bimestre (d)	DESPESAS LIQUIDADAS Até o Bimestre (e)	DESPESAS PAGAS Até o Bimestre (f)	INSCRITAS EM RESTOS A PAGAR NÃO PROCESSADOS (g)	DESPESAS PAGAS Até o Bimestre (f)	DESPESAS EMPENHADAS Até o Bimestre (d)			
<b>DESAPESAS COM RECURSOS DO FUNDEB</b> (Por Área de Atuação)6										
10- TOTAL DAS DESAPESAS COM RECURSOS DO FUNDEB										
10.1- PROFISSIONAIS DA EDUCAÇÃO BÁSICA										
10.1.1 - Educação Infantil	15.683.345,01	11.922.885,89	8.648.191,34	8.648.191,34	8.378.465,50	8.378.465,50	0,00	0,00	0,00	
10.1.2- Ensino Fundamental	10.830.197,00	9.754.192,67	6.926.681,55	6.926.681,55	6.736.171,74	6.736.171,74	0,00	0,00	0,00	
10.1.3- Educação de Jovens e Adultos	3.663.700,00	2.712.995,67	2.095.172,77	2.095.172,77	2.045.199,52	2.045.199,52	0,00	0,00	0,00	
10.1.4- Educação Especial	7.141.197,00	7.041.197,00	4.831.508,78	4.831.508,78	4.690.972,22	4.690.972,22	0,00	0,00	0,00	
10.1.5- Administração Geral	25.300,00	0,00	0,00	0,00	0,00	0,00	0,00	0,00	0,00	
10.2- OUTRAS DESAPESAS	4.853.148,01	2.168.693,22	1.721.509,79	1.721.509,79	1.642.293,76	1.642.293,76	0,00	0,00	0,00	
10.2.1- Educação Infantil	684.807,15	165.709,01	125.536,90	125.536,90	116.412,52	116.412,52	0,00	0,00	0,00	
10.2.2- Ensino Fundamental	4.137.260,86	2.001.394,21	1.594.382,89	1.594.382,89	1.524.291,24	1.524.291,24	0,00	0,00	0,00	
10.2.3- Educação de Jovens e Adultos	31.080,00	1.590,00	1.590,00	1.590,00	1.590,00	1.590,00	0,00	0,00	0,00	
10.2.4- Educação Especial	0,00	0,00	0,00	0,00	0,00	0,00	0,00	0,00	0,00	
10.2.5- Administração Geral	0,00	0,00	0,00	0,00	0,00	0,00	0,00	0,00	0,00	
10.2.6- Transporte (Escolar)	0,00	0,00	0,00	0,00	0,00	0,00	0,00	0,00	0,00	
10.2.7- Outras	0,00	0,00	0,00	0,00	0,00	0,00	0,00	0,00	0,00	

DESAPESAS CUSTEADAS COM RECEITAS DO FUNDEB RECEBIDAS NO EXERCÍCIO	INDICADORES DO FUNDEB						INSCRITAS EM RESTOS A PAGAR NÃO PROCESSADOS (g)	DESPESAS PAGAS A PAGAR NÃO PROCESSADOS (SEM DISPONIBILIDADE DE CAIXA) (h)	INSCRITAS EM RESTOS A PAGAR NÃO PROCESSADOS (SEM DISPONIBILIDADE DE CAIXA) (i)
	DESPESAS EMPENHADAS Até o Bimestre (d)	DESPESAS LIQUIDADAS Até o Bimestre (e)	DESPESAS PAGAS Até o Bimestre (f)	INSCRITAS EM RESTOS A PAGAR NÃO PROCESSADOS (g)	DESPESAS PAGAS Até o Bimestre (f)	DESPESAS EMPENHADAS Até o Bimestre (d)			
11- Total das Despesas Custeadas com Recursos do FUNDEB Recebidas no Exercício	11.922.885,89	8.648.191,34	8.648.191,34	8.648.191,34	8.378.465,50	8.378.465,50	0,00	0,00	0,00
11.1- Total das Despesas custeadas com FUNDEB - Impostos e Transferências de Impostos	10.898.895,95	7.624.201,40	7.624.201,40	7.624.201,40	7.354.475,66	7.354.475,66	0,00	0,00	0,00
11.2- Total das Despesas custeadas com FUNDEB - Complementação da União - VAAF	74.825,11	74.825,11	74.825,11	74.825,11	74.825,11	74.825,11	0,00	0,00	0,00
11.3- Total das Despesas custeadas com FUNDEB - Complementação da União - VAAT	942.885,03	942.885,03	942.885,03	942.885,03	942.884,93	942.884,93	0,00	0,00	0,00
11.4- Total das Despesas custeadas com FUNDEB - Complementação da União - VAAR	6.279,80	6.279,80	6.279,80	6.279,80	6.279,80	6.279,80	0,00	0,00	0,00
12- Total das Despesas do FUNDEB com Profissionais da Educação Básica	9.754.192,67	6.926.681,55	6.926.681,55	6.926.681,55	6.736.171,74	6.736.171,74	0,00	0,00	0,00
13- Total das Despesas custeadas com FUNDEB - Comp. União - VAAT Educação Infantil	747.995,67	747.995,67	747.995,67	747.995,67	747.995,57	747.995,57	0,00	0,00	0,00
14- Total das Despesas custeadas com FUNDEB - Comp. União - VAAT Despesa de Capital	190.991,30	190.991,30	190.991,30	190.991,30	190.991,30	190.991,30	0,00	0,00	0,00



Prefeitura Municipal de Palhano  
Relatório Resumido de Execução Orçamentária

**DEMONSTRATIVO DAS RECEITAS E DESPESAS COM MANUTENÇÃO E DESENVOLVIMENTO DO ENSINO - MDE**

Orçamento Fiscal e da Seguridade Social

Período: Janeiro a Agosto de 2023/Bimestre: Julho e Agosto

RREO - ANEXO 8 (LDB, art. 72)

		VALOR EXIGIDO (i)		VALOR APLICADO (j)		VALOR CONSIDERADO APÓS DEDUÇÕES (k)		% APLICADO (l)	
INDICADORES - Art. 212-A, inciso XI e § 3º - Constituição Federal 2									
15- Mínimo de 70% do FUNDEB na Remuneração dos Profissionais da Educação Básica		5.285.895,26	6.926.681,55	6.926.681,55	6.926.681,55	91,73			
16 - Percentual de 50% da Complementação da União ao FUNDEB (VAAT) na Educação Infantil		540.089,79	747.995,67	747.995,67	747.995,67	69,25			
17- Mínimo de 15% da Complementação da União ao FUNDEB - VAAT em Despesas de Capital		162.026,94	190.991,30	190.991,30	190.991,30	17,68			

		VALOR MÁXIMO PERMITIDO (n)		VALOR NÃO APLICADO APÓS AJUSTE (p)		VALOR NÃO APLICADO EXCEDENTE AO MÁXIMO PERMITIDO (q)		% NÃO APLICADO (r)	
INDICADOR - Art.25, § 3º - Lei nº 14.113, de 2020 - (Máximo de 10% de Superávit) 3		755.127,89		0,00		0,00		0,00	
18- Total da Receita Recebida e não Aplicada no Exercício		755.127,89		0,00		0,00		0,00	

		VALOR DE SUPERÁVIT PERMITIDO NO EXERCÍCIO ANTERIOR (s)		VALOR NÃO APLICADO NO EXERCÍCIO ANTERIOR (t)		VALOR DE SUPERÁVIT APLICADO ATÉ O PRIMEIRO QUADRIMESTRE (u)		VALOR APLICADO APÓS O PRIMEIRO QUADRIMESTRE (v)		VALOR TOTAL DO SUPERÁVIT NÃO APLICADO ATÉ O FINAL DO EXERCÍCIO (w)		VALOR APLICADO ATÉ O PRIMEIRO QUADRIMESTRE QUE INTEGRARÁ O LIMITE CONSTITUCIONAL (x)	
19- Total das Despesas custeadas com Superávit do FUNDEB		0,00		0,00		0,00		0,00		0,00		0,00	
19.1- Total das Despesas custeadas com FUNDEB - Impostos e Transferências de Impostos		0,00		0,00		0,00		0,00		0,00		0,00	
19.2- Total das Despesas custeadas com FUNDEB - Complementação União (VAAF+VAAT+VAAR)		0,00		0,00		0,00		0,00		0,00		0,00	

**DESPESAS COM MANUTENÇÃO E DESENVOLVIMENTO DO ENSINO - MDE - CUSTEADAS COM RECEITA DE IMPOSTOS (EXCETO FUNDEB)**

		DOTAÇÃO ATUALIZADA (c)		DESPESAS EMPENHADAS Até o Bimestre (d)		DESPESAS LIQUIDADAS Até o Bimestre (e)		DESPESAS PAGAS Até o Bimestre (f)		INSCRITAS EM RESTOS A PAGAR NÃO PROCESSADOS (g)	
20- Total das Despesas de Ações Típicas de MDE Custeadas com Receitas de Impostos		2.050.495,00		1.318.034,01		808.900,22		669.065,15		0,00	
20.1- Educação Infantil		0,00		0,00		0,00		0,00		0,00	
20.2- Ensino Fundamental		349.145,00		168.636,48		100.935,81		65.798,33		0,00	
20.3- Educação de Jovens e Adultos		0,00		0,00		0,00		0,00		0,00	
20.4- Educação Especial		0,00		0,00		0,00		0,00		0,00	
20.5- Administração Geral		1.695.850,00		1.149.397,53		707.964,41		603.266,82		0,00	
20.6- Transporte (Escolar)		0,00		0,00		0,00		0,00		0,00	
20.7- Outras		5.500,00		0,00		0,00		0,00		0,00	

**DESPESAS COM MANUTENÇÃO E DESENVOLVIMENTO DO ENSINO - MDE - CUSTEADAS COM RECEITA DE IMPOSTOS E COM RECURSOS DO FUNDEB**

		DOTAÇÃO ATUALIZADA (c)		DESPESAS EMPENHADAS Até o Bimestre (d)		DESPESAS LIQUIDADAS Até o Bimestre (e)		DESPESAS PAGAS Até o Bimestre (f)		INSCRITAS EM RESTOS A PAGAR NÃO PROCESSADOS (g)	
21- Total das Despesas de Ações Típicas de MDE Custeadas com Receitas de Impostos e FUNDEB		17.733.840,01		13.240.919,90		9.457.091,56		9.047.530,65		0,00	
21.1- EDUCAÇÃO INFANTIL		4.348.507,15		2.878.704,68		2.220.709,67		2.161.612,04		0,00	
21.1.1- Creche		0,00		0,00		0,00		0,00		0,00	
21.1.2- Pré-escola		4.348.507,15		2.878.704,68		2.220.709,67		2.161.612,04		0,00	
21.2- ENSINO FUNDAMENTAL		13.385.332,86		10.362.215,22		7.236.381,89		6.885.918,61		0,00	

**DEMONSTRATIVO DAS RECEITAS E DESPESAS COM MANUTENÇÃO E DESENVOLVIMENTO DO ENSINO - MDE**

Orçamento Fiscal e da Seguridade Social

Período: Janeiro a Agosto de 2023/Bimestre: Julho e Agosto

RREO - ANEXO 8 (LDB, art. 72)

APURAÇÃO DAS DESPESAS PARA FINS DE LIMITE MÍNIMO CONSTITUCIONAL		VALOR
22- TOTAL DAS DESPESAS DE MDE CUSTEADAS COM RECURSOS DE IMPOSTOS = L20(d ou e)		808.900,22
23- TOTAL DAS RECEITAS TRANSFERIDAS AO FUNDEB = (L4)		3.086.127,86
24- (-) RECEITAS DO FUNDEB NÃO UTILIZADAS NO EXERCÍCIO, EM VALOR SUPERIOR A 10% = L18(q)		0,00
25- VALOR APLICADO ATÉ O PRIMEIRO QUADRIMESTRE QUE INTEGRA O LIMITE CONSTITUCIONAL = L19.1 (x)		0,00
26- (-) RESTOS A PAGAR NÃO PROCESSADOS INSCRITOS NO EXERCÍCIO SEM DISPONIBILIDADE FINANCEIRA DE RECURSOS DE IMPOSTOS 4		0,00
27- (-) CANCELAMENTO, NO EXERCÍCIO, DE RESTOS A PAGAR INSCRITOS COM DISPONIBILIDADE FINANCEIRA DE RECURSOS DE IMPOSTOS = (L30.1(af) + L30.2(af))		0,00
28- TOTAL DAS DESPESAS PARA FINS DE LIMITE (22 + 23 + 25) - (24 + 26 + 27)		3.895.028,08

APURAÇÃO DO LIMITE MÍNIMO CONSTITUCIONAL 2 e 5	VALOR EXIGIDO (z)	VALOR APLICADO (aa)	% APLICADO (ab)
29- APLICAÇÃO EM MDE SOBRE A RECEITA RESULTANTE DE IMPOSTOS	4.295.272,65	3.895.028,08	22,67

RESTOS A PAGAR INSCRITOS EM EXERCÍCIOS ANTERIORES DE DESPESAS CONSIDERADAS PARA CUMPRIMENTO DO LIMITE 8	SALDO INICIAL (ac)	RP LIQUIDADOS (ad)	RP PAGOS (ae)	RP CANCELADOS (af)	SALDO FINAL (ag) = (ac) - (ae) - (af)
30- RESTOS A PAGAR DE DESPESAS COM MDE	1.667.685,31	7.396,11	91.113,31	0,00	1.576.572,00
30.1 - Executadas com Recursos de Impostos e Transferências de Impostos	599.847,58	7.396,11	84.505,29	0,00	515.342,29
30.2 - Executadas com Recursos do FUNDEB - Impostos	1.067.837,73	0,00	6.608,02	0,00	1.061.229,71
30.3 - Executadas com Recursos do FUNDEB - Complementação da União (VAAT + VAAF)	0,00	0,00	0,00	0,00	0,00

**OUTRAS INFORMAÇÕES PARA CONTROLE**

RECEITAS ADICIONAIS PARA FINANCIAMENTO DO ENSINO	PREVISÃO ATUALIZADA (a)	RECEITAS REALIZADAS Até o Bimestre (b)
<b>31- TOTAL DAS RECEITAS ADICIONAIS PARA FINANCIAMENTO DO ENSINO</b>	<b>1.695.000,00</b>	<b>857.261,59</b>
31.1- RECEITA DE TRANSFERÊNCIAS DO FNDE (INCLUINDO RENDIMENTOS DE APLICAÇÃO)	745.000,00	691.575,59
31.1.1- Salário-Educação	365.000,00	222.879,35
31.1.2- PDDE	5.000,00	0,00
31.1.3- PNAE	247.000,00	193.015,01
31.1.4 - PNATE	108.000,00	62.460,04
31.1.5- Outras Transferências do FNDE	20.000,00	213.221,19
31.2- RECEITA DE TRANSFERÊNCIAS DE CONVÊNIOS	0,00	0,00
31.3- RECEITA DE ROYALTIES DESTINADOS À EDUCAÇÃO	0,00	0,00
31.4- RECEITA DE OPERAÇÕES DE CRÉDITO VINCULADAS À EDUCAÇÃO	0,00	0,00
31.5- OUTRAS RECEITAS PARA FINANCIAMENTO DO ENSINO	0,00	165.686,00

OUTRAS DESPESAS COM EDUCAÇÃO (Por Subfunção)6	DOTAÇÃO ATUALIZADA (c)	DESPESAS EMPENHADAS Até o Bimestre (d)	DESPESAS LIQUIDADAS Até o Bimestre (d)	DESPESAS PAGAS Até o Bimestre (d)	INSCRITAS EM RESTOS A PAGAR NÃO PROCESSADOS (g)
32- TOTAL DAS OUTRAS DESPESAS COM EDUCAÇÃO	1.474.725,29	779.071,36	522.654,65	518.454,65	0,00
32.1- EDUCAÇÃO INFANTIL	93.235,85	56.257,55	41.067,07	41.067,07	0,00
32.2- ENSINO FUNDAMENTAL	747.329,80	363.263,28	253.867,39	249.666,39	0,00

Prefeitura Municipal de Palhano

Relatório Resumido de Execução Orçamentária

**DEMONSTRATIVO DAS RECEITAS E DESPESAS COM MANUTENÇÃO E DESENVOLVIMENTO DO ENSINO - MDE**

Orçamento Fiscal e da Seguridade Social

Período: Janeiro a Agosto de 2023/Bimestre: Julho e Agosto

RREO - ANEXO 8 (LDB, art. 72)		R\$ 1,00				
		200.000,00	200.000,00	92.013,18	92.013,18	
		0,00	0,00	0,00	0,00	
		0,00	0,00	0,00	0,00	
		9.461,00	0,00	0,00	0,00	
		0,00	0,00	0,00	0,00	
		424.698,64	159.550,53	135.708,00	135.708,00	
<b>TOTAL GERAL DAS DESPESAS COM EDUCAÇÃO</b>						
33- TOTAL GERAL DAS DESPESAS COM EDUCAÇÃO (10 + 20 + 32)		19.208.565,30	14.019.991,26	9.979.746,21	9.565.985,30	0,00
33.1- Despesas Correntes		18.237.825,09	13.475.695,82	9.503.151,44	9.124.528,01	0,00
33.1.1- Pessoal Ativo		12.840.142,72	10.161.981,13	7.150.217,02	6.941.708,43	0,00
33.1.2- Pessoal Inativo		0,00	0,00	0,00	0,00	0,00
33.1.3- Transferências às instituições comunitárias, confessionais ou filantrópicas sem fins lucrativos		0,00	0,00	0,00	0,00	0,00
33.1.4- Outras Despesas Correntes		5.397.682,37	3.313.714,69	2.352.934,42	2.182.819,58	0,00
33.2- Despesas de Capital		970.740,21	544.295,44	476.594,77	441.457,29	0,00
33.2.1- Transferências às instituições comunitárias, confessionais ou filantrópicas sem fins lucrativos		0,00	0,00	0,00	0,00	0,00
33.2.2- Outras Despesas de Capital		970.740,21	544.295,44	476.594,77	441.457,29	0,00
<b>CONTROLE DA DISPONIBILIDADE FINANCEIRA E CONCILIAÇÃO BANCÁRIA</b>						
34- DISPONIBILIDADE FINANCEIRA EM 31 DE DEZEMBRO DE <EXERCÍCIO ANTERIOR>				0,00		0,00
35- (+) INGRESSO DE RECURSOS ATÉ O BIMESTRE (orçamentário)				0,00		0,00
36- (-) PAGAMENTOS EFETUADOS ATÉ O BIMESTRE (orçamentário e restos a pagar)				0,00		0,00
37- (=) DISPONIBILIDADE FINANCEIRA ATÉ O BIMESTRE				0,00		0,00
38- (+) AJUSTES POSITIVOS (RETENÇÕES E OUTROS VALORES EXTRAORÇAMENTÁRIOS)				0,00		0,00
39- (-) AJUSTES NEGATIVOS (OUTROS VALORES EXTRAORÇAMENTÁRIOS)				0,00		0,00
40- (=) SALDO FINANCEIRO CONCILIADO (Saldo Bancário)				0,00		0,00
		FUNDEB (ae)		SALÁRIO EDUCAÇÃO (af)		

**DEMONSTRATIVO DAS RECEITAS E DESPESAS COM MANUTENÇÃO E DESENVOLVIMENTO DO ENSINO - MDE**

Orçamento Fiscal e da Seguridade Social

Período: Janeiro a Agosto de 2023/Bimestre: Julho e Agosto


RREO - ANEXO 8 (LDB, art. 72)

R\$ 1,00

**JOSE LUCIANO**  
**SILVA:0496494**  
**3330**

Assinado de forma digital por JOSE LUCIANO SILVA:04964943330  
DN: c=BR, o=ICP-Brasil, ou=videturconfirrendo, ou=25499713000161, ou=Secretaria da Receita Federal do Brasil - RFB, email=JOSE.LUCIANO@RFB.RFB, c=BR, o=ICP-Brasil, ou=2549971300016130

JOSE LUCIANO SILVA  
Prefeito Municipal



NANYLO ANDRÉ DUARTE DE MORAIS  
Controlador

**DIEGO**  
**TORQUATO**  
**ALMEIDA:00635**  
**662302**

Assinado de forma digital por DIEGO TORQUATO ALMEIDA:00635662302

Diego Torquato Almeida  
Contador - CRC CRC/CE: 20932



CARLOS ZILWELLINGTON SIMÕES MATEUS  
Secretário de Finanças

Prefeitura Municipal de Palhano

Relatório Resumido de Execução Orçamentária

### DEMONSTRATIVO DAS RECEITAS DE OPERAÇÕES DE CRÉDITO E DESPESAS DE CAPITAL (REGRA DE OURO)

Orçamento Fiscal e da Seguridade Social

Período: Janeiro a Agosto de 2023/Bimestre: Julho e Agosto

RREO - ANEXO 9 (LRF, art.53, § 1º, inciso I)

		Em Reais	
RECEITAS	PREVISÃO ATUALIZADA (a)	RECEITAS REALIZADAS (b)	SALDO NÃO REALIZADO (c) = (a - b)
RECEITAS DE OPERAÇÕES DE CRÉDITO (I)	0,00	0,00	0,00
DESPESAS	DOTAÇÃO ATUALIZADA (d)	DESPESAS EMPENHADAS (e)	SALDO NÃO EXECUTADO (f) = (d - e)
DESPESAS DE CAPITAL	3.413.513,22	1.310.125,56	2.103.387,66
Investimentos	2.973.963,11	870.575,45	2.103.387,66
Inversões Financeiras	0,00	0,00	0,00
Amortização da Dívida	439.550,11	439.550,11	0,00
(-) Incentivos Fiscais a Contribuinte			
(-) Incentivos Fiscais a Contribuinte por Instituições Financeiras			
DESPESA DE CAPITAL LIQUIDA (II)	3.413.513,22	1.310.125,56	2.103.387,66
RESULTADO PARA APURAÇÃO DA REGRA DE OURO (III) = (II - I)	3.413.513,22	1.310.125,56	2.103.387,66

Assinado de forma digital por JOSE LUCIANO SILVA:04964943330  
CPF: 016.934.837-90  
Data: 2023.08.10 10:00:13  
Recursos Fiscais do Brasil - RFB  
Recursos Fiscais do Brasil - RFB  
LUCIANO SILVA:04964943330

Assinado de forma digital por DIEGO TORQUATO ALMEIDA:00635662302  
TORQUATO ALMEIDA:00635662302

JOSE LUCIANO SILVA  
Prefeito Municipal

Diego Torquato Almeida  
Contador - CRC CRC/CE: 20932

  
RANYLO ANDRE DUARTE DE MORAIS  
Controlador

  
CARLOS ZILWELLINGTON SIMÕES MATEUS  
Secretário de Finanças

Prefeitura Municipal de Palhano  
Relatório Resumido da Execução Orçamentária  
Demonstrativo da Projeção do Regime Próprio de Previdência dos Servidores  
Orçamentos da Seguridade Social  
Período: Janeiro a Agosto de 2023/Bimestre: Julho e Agosto

RREO - ANEXO X (LRF, art. 53, § 1º, inciso II)

R\$ 1,00

JOSE LUCIANO  
SILVA:0496494  
3330

Assinado de forma digital por JOSE  
LUCIANO SILVA:04964943330  
DN: c=BR, o=ICP-Brasil,  
ou=viduocofinencia,  
ou=25400115000161, ou=Secretaria de  
Recursos Humanos do Brasil - HRB,  
ou=ARSAFED, ou=FEF 6 CPF A3, cn=JOSE  
LUCIANO SILVA:04964943330

JOSE LUCIANO SILVA  
Prefeito Municipal

DIEGO  
TORQUATO  
ALMEIDA:00635  
662302

Assinado de forma  
digital por DIEGO  
TORQUATO  
ALMEIDA:006356623  
02

Diego Torquato Almeida  
Contador - CRC CRC/CE: 20932

DANYLO ANDRE DUARTE DE MORAIS  
Controlador

CARLOS ZILWELLINGTON SIMÕES MATEUS  
Secretário de Finanças

**Prefeitura Municipal de Palhano**  
**Relatório Resumido de Execução Orçamentária**  
**Demonstrativo das Receita de Alienação de Ativos e Aplicação dos Recursos**  
**Orçamento Fiscal e da Seguridade Social**  
**Período: Janeiro a Agosto de 2023/Bimestre: Julho e Agosto**

RS

RREO - Anexo XI (LRF, Art. 52, inciso I, alíneas "a" e "b" do inciso II e §1º)

RECEITAS	PREVISÃO ATUALIZADA (a)	RECEITAS REALIZADAS Até o Bimestre (b)	SALDO NÃO REALIZADO (c) = (a - b)
RECEITAS DE CAPITAL - ALIENAÇÃO DE ATIVOS (I)			
Alienação de Bens Móveis e Semoventes - Principal	1.000,00	0,00	1.000,00

**JOSE LUCIANO SILVA:04964943330**  
**3330**

Assinado de forma digital por JOSE LUCIANO SILVA:04964943330  
 DN: c=BR, o=ICP-Brasil, ou=Videoconferencia, ou=25499715000161, ou=Secretaria de Receita Federal do Brasil - RFB, ou=ARSAFEBR, ou=FE8 e CPF A3, cn=JOSE LUCIANO SILVA:04964943330

JOSE LUCIANO SILVA  
 Prefeito Municipal

**DIEGO TORQUATO ALMEIDA:00635662302**

Assinado de forma digital por DIEGO TORQUATO ALMEIDA:00635662302

Diego Torquato Almeida  
 Contador - CRC CRC/CE: 20932

  
 DANYLO ANDRE DUARTE DE MORAIS  
 Controlador

  
 CARLOS ZILWELLINGTON SIMÕES MATEUS  
 Secretário de Finanças







Prefeitura Municipal de Palhano  
 Relatório Resumido de Execução Orçamentária  
**Demonstrativo das Receitas e Despesas com Ações e Serviços Públicos de Saúde**  
 Orçamento Fiscal e da Seguridade Social  
 Período: Janeiro a Agosto de 2023/Bimestre: Julho e Agosto

RREO - Anexo 12 (LC 141/2012, art. 35)		R\$ 1,00
TOTAL DOS RESTOS A PAGAR CANCELADOS OU PRESCRITOS ATÉ O FINAL DO EXERCÍCIO ATUAL QUE AFETARAM O CUMPRIMENTO DO LIMITE (XXI) (soma dos saldos negativos da coluna "V")		0,00
TOTAL DOS RESTOS A PAGAR CANCELADOS OU PRESCRITOS ATÉ O FINAL DO EXERCÍCIO ANTERIOR QUE AFETARAM O CUMPRIMENTO DO LIMITE (XXII) (valor informado no demonstrativo do exercício anterior)		
TOTAL DOS RESTOS A PAGAR CANCELADOS OU PRESCRITOS NO EXERCÍCIO ATUAL QUE AFETARAM O CUMPRIMENTO DO LIMITE (XXIII) = (XXI - XXII) (Artigo 24 § 1º e 2º da LC 141/2012)		

CONTROLE DE RESTOS A PAGAR CANCELADOS OU PRESCRITOS CONSIDERADOS PARA FINS DE APLICAÇÃO DA DISPONIBILIDADE DE CAIXA CONFORME ARTIGO 24§ 1º e 2º DA LC 141/2012	RESTOS A PAGAR CANCELADOS OU PRESCRITOS					Saldo Final (não aplicado) <sup>1</sup> (aa) = (w - (x ou y))
	Saldo Inicial (w)	Despesas Custeadas no Exercício de Referência		Liquidadas (y)	Pagas (z)	
		Empenhadas (x)				
Restos a pagar cancelados ou prescritos em 2020 a serem compensados (XXIV) (saldo inicial = XXIII)						
Restos a pagar cancelados ou prescritos em 2019 a serem compensados (XXV) (saldo inicial igual ao saldo final do demonstrativo do exercício anterior)						
Restos a pagar cancelados ou prescritos em exercícios anteriores a serem compensados (XXVI) (saldo inicial igual ao saldo final do demonstrativo do exercício)						
<b>TOTAL DE RESTOS A PAGAR CANCELADOS OU PRESCRITOS A COMPENSAR (XXVII)</b>						

RECEITAS ADICIONAIS PARA O FINANCIAMENTO DA SAÚDE NÃO COMPUTADAS NO CÁLCULO DO MÍNIMO	PREVISÃO INICIAL	PREVISÃO ATUALIZADA (a)	RECEITAS REALIZADAS	
			Até o Bimestre (b)	% (b/a) x 100
RECEITAS DE TRANSFERÊNCIAS PARA A SAÚDE (XXVIII)	6.879.252,00	6.879.252,00	3.051.340,81	44,36
Proveniente da União	6.309.252,00	6.309.252,00	2.743.547,39	43,48
Proveniente dos Estados	570.000,00	570.000,00	307.793,42	54,00
Proveniente de outros Municípios	0,00	0,00	0,00	0,00
PROVENIENTE DE OUTROS MUNICÍPIOS	0,00	0,00	0,00	0,00
RECEITA DE OPERAÇÕES DE CRÉDITO INTERNAS E EXTERNAS VINCULADAS A SAÚDE (XXIX)	0,00	0,00	0,00	0,00
OUTRAS RECEITAS (XXX)	0,00	0,00	0,00	0,00
<b>TOTAL DE RECEITAS ADICIONAIS PARA FINANCIAMENTO DA SAÚDE (XXXI) = (XXVIII + XXIX + XXX)</b>	6.879.252,00	6.879.252,00	3.051.340,81	44,36

DESPESAS COM AÇÕES E SERVIÇOS PÚBLICOS DE SAÚDE (ASPS) - POR SUBFUNÇÃO E CATEGORIA ECONÔMICA	DOTAÇÃO INICIAL	DOTAÇÃO ATUALIZADA (c)	DESPESAS EMPENHADAS			DESPESAS LIQUIDADAS			DESPESAS PAGAS			Inscritas em Restos a Pagar Não Processados (g)
			Até o Bimestre (d)	%	(d/c) x 100	Até o Bimestre (e)	%	(e/c) x 100	Até o Bimestre (f)	%	(f/c) x 100	
ATENÇÃO BÁSICA (XXXII)	2.587.611,00	2.486.529,17	2.189.403,31	86,05	1.691.161,11	68,01	1.485.296,31	59,73	0,00	0,00	0,00	0,00
Despesas Correntes	1.871.902,00	2.391.024,35	2.189.403,31	91,57	1.691.161,11	70,73	1.485.296,31	62,12	0,00	0,00	0,00	0,00
Despesas de Capital	715.709,00	95.504,82	0,00	0,00	0,00	0,00	0,00	0,00	0,00	0,00	0,00	0,00
ASSISTÊNCIA HOSPITALAR E AMBULATORIAL (XXXIII)	3.608.657,00	1.749.842,34	1.279.446,20	73,12	1.212.502,48	69,29	1.053.316,20	60,19	0,00	0,00	0,00	0,00
Despesas Correntes	2.795.000,00	1.686.820,92	1.279.446,20	75,85	1.212.502,48	71,88	1.053.316,20	62,44	0,00	0,00	0,00	0,00
Despesas de Capital	813.657,00	63.021,42	0,00	0,00	0,00	0,00	0,00	0,00	0,00	0,00	0,00	0,00
SUPORTE FARMACÉUTICO E TERAPÊUTICO (XXXIV)	0,00	0,00	0,00	0,00	0,00	0,00	0,00	0,00	0,00	0,00	0,00	0,00
Despesas Correntes	0,00	0,00	0,00	0,00	0,00	0,00	0,00	0,00	0,00	0,00	0,00	0,00
Despesas de Capital	0,00	0,00	0,00	0,00	0,00	0,00	0,00	0,00	0,00	0,00	0,00	0,00
VIGILÂNCIA SANITÁRIA (XXXV)	391.520,00	2.060,40	0,00	0,00	0,00	0,00	0,00	0,00	0,00	0,00	0,00	0,00
Despesas Correntes	195.170,00	2.060,40	0,00	0,00	0,00	0,00	0,00	0,00	0,00	0,00	0,00	0,00
Despesas de Capital	196.350,00	0,00	0,00	0,00	0,00	0,00	0,00	0,00	0,00	0,00	0,00	0,00
VIGILÂNCIA EPIDEMIOLÓGICA (XXXVI)	71.000,00	442.103,87	409.936,86	92,72	310.433,91	70,22	310.433,91	70,22	0,00	0,00	0,00	0,00
Despesas Correntes	71.000,00	442.103,87	409.936,86	92,72	310.433,91	70,22	310.433,91	70,22	0,00	0,00	0,00	0,00
<b>TOTAL</b>	<b>71.000,00</b>	<b>442.103,87</b>	<b>409.936,86</b>	<b>92,72</b>	<b>310.433,91</b>	<b>70,22</b>	<b>310.433,91</b>	<b>70,22</b>	<b>0,00</b>	<b>0,00</b>	<b>0,00</b>	<b>0,00</b>

Prefeitura Municipal de Palhano  
 Relatório Resumido de Execução Orçamentária  
**Demonstrativo das Receitas e Despesas com Ações e Serviços Públicos de Saúde**  
 Orçamento Fiscal e da Seguridade Social  
 Período: Janeiro a Agosto de 2023/Bimestre: Julho e Agosto

RREO - Anexo 12 (LC. 141/2012, art. 35)

Despesas de Capital ALIMENTAÇÃO E NUTRIÇÃO (XXXVII)	RS 1,00									
	0,00	0,00	0,00	0,00	0,00	0,00	0,00	0,00	0,00	0,00
Despesas Correntes	0,00	0,00	0,00	0,00	0,00	0,00	0,00	0,00	0,00	0,00
Despesas de Capital	0,00	0,00	0,00	0,00	0,00	0,00	0,00	0,00	0,00	0,00
OUTRAS SUBFUNÇÕES (XXXVIII)	1.050.000,00	833.491,02	644.139,35	77,28	624.788,43	74,96	593.818,58	71,24	593.818,58	73,00
Despesas Correntes	1.030.000,00	813.491,02	644.139,35	79,18	624.788,43	76,80	593.818,58	73,00	593.818,58	73,00
Despesas de Capital	20.000,00	20.000,00	0,00	0,00	0,00	0,00	0,00	0,00	0,00	0,00
<b>TOTAL DAS DESPESAS NÃO COMPUTADAS NO CÁLCULO DO MÍNIMO (XXXIX) = (XXXII + XXXIII + XXXIV + XXXV + XXXVI + XXXVII + XXXVIII)</b>	7.708.788,00	5.514.026,80	4.522.925,72	82,03	3.838.885,93	69,62	3.442.865,00	62,44	3.442.865,00	62,44

DESPESAS TOTAIS COM SAÚDE EXECUTADAS COM RECURSOS PRÓPRIOS E COM RECURSOS TRANSFERIDOS DE OUTROS ENTES	DOTAÇÃO INICIAL	DOTAÇÃO ATUALIZADA (c)	DESPESAS EMPENHADAS		DESPESAS LIQUIDADAS		DESPESAS PAGAS		Inscritas em Restos a Pagar Não Processados (g)
			Até o Bimestre (d)	(d/c) x 100 %	Até o Bimestre (e)	(e/c) x 100 %	Até o Bimestre (f)	(f/c) x 100 %	
ATENÇÃO BÁSICA (XL) = (IV + XXXII)	3.953.089,00	4.238.016,85	3.646.757,56	86,05	2.927.613,96	69,08	2.610.124,63	61,59	0,00
ASSISTÊNCIA HOSPITALAR E AMBULATORIAL (XLI) = (V + SUPPORTE PROFILÁTICO E TERAPÊUTICO (XLII) = (VI + X)	5.130.977,00	4.371.562,34	3.049.791,30	69,76	2.578.547,57	58,98	2.198.957,33	50,30	0,00
VIGILÂNCIA SANITÁRIA (XLIII) = (VII + XXXV)	391.520,00	2.060,40	0,00	0,00	0,00	0,00	0,00	0,00	0,00
VIGILÂNCIA EPIDEMIOLÓGICA (XLIV) = (VIII + XXXVI)	188.202,00	666.305,87	538.408,89	80,81	394.587,69	59,22	383.399,95	59,04	0,00
ALIMENTAÇÃO E NUTRIÇÃO (XLV) = (XIX + XXXVII)	0,00	0,00	0,00	0,00	0,00	0,00	0,00	0,00	0,00
OUTRAS SUBFUNÇÕES (XLVI) = (X + XXXVIII)	1.939.000,00	2.720.034,18	2.356.963,03	86,65	1.907.778,82	70,14	1.728.828,32	63,56	0,00
<b>TOTAL DAS DESPESAS COM SAÚDE (XLVII) = (XI + XXXIX)</b>	11.602.788,00	11.997.979,64	9.591.920,78	79,95	7.808.528,04	65,08	6.931.310,23	57,77	0,00
(-) Despesas executadas com recursos provenientes das transferências de recursos de outros entes <sup>3</sup>	7.708.788,00	5.514.026,80	4.522.925,72	82,03	3.838.885,93	69,62	3.442.865,00	62,44	0,00
<b>TOTAL DAS DESPESAS EXECUTADAS COM RECURSOS PRÓPRIOS (XLVIII)</b>	3.894.000,00	6.483.952,84	5.068.995,06	78,18	3.969.642,11	61,22	3.488.445,23	53,80	0,00

Prefeitura Municipal de Palhano  
Relatório Resumido de Execução Orçamentária  
**Demonstrativo das Receitas e Despesas com Ações e Serviços Públicos de Saúde**  
Orçamento Fiscal e da Seguridade Social  
Período: Janeiro a Agosto de 2023/Bimestre: Julho e Agosto


RREO - Anexo 12 (LC 141/2012, art. 35)

R\$ 1,00

Assinada de forma digital por JOSE  
LUCIANO SILVA:0496494-3330  
Estr: r-016, cr=CP, abast,  
pc=redesconfidencia,  
bu=324871300761, ca=Secretaria de  
Saúde, sig=SECRETARIA DE SAUDE, cr=DOJE  
LUCIANO SILVA:0496494-3330

**JOSE LUCIANO**  
**SILVA:0496494**  
**3330**

JOSE LUCIANO SILVA  
Prefeito Municipal



DANYLO ANDRE DUARTE DE MORAIS  
Controlador

DIEGO  
TORQUATO  
ALMEIDA:00635  
662302

Assinado de forma  
digital por DIEGO  
TORQUATO  
ALMEIDA:006356623  
02

Diego Torquato Almeida  
Contador - CRC CRC/CE: 20932



CARLOS ZILWELLINGTON SIMÕES MATEUS  
Secretário de Finanças

Fonte: Sistema Gestor - Emissão: 03/10/2023 12:52

Impactos das Contratações de PPP	SALDO TOTAL EM 31 DE DEZEMBRO DO EXERCÍCIO ANTERIOR (a)	REGISTROS EFETUADOS EM 2023	
		No Bimestre	Até o Bimestre (b)
TOTAL DE ATIVOS	0,00	0,00	0,00
Ativos Constituídos pela SPE	0,00	0,00	0,00
TOTAL DE PASSIVOS	0,00	0,00	0,00
Obrigações decorrentes de Ativos Constituídos pela SPE	0,00	0,00	0,00
Provisões de PPP	0,00	0,00	0,00
Outros Passivos	0,00	0,00	0,00
ATOS POTENCIAIS PASSIVOS	0,00	0,00	0,00
Obrigações Contratuais	0,00	0,00	0,00
Riscos não Provisionados	0,00	0,00	0,00
Garantias Concedidas	0,00	0,00	0,00
Outros Passivos Contingentes	0,00	0,00	0,00

DESPESAS DE PPP	EXERCÍCIO ANTERIOR	EXERCÍCIO CORRENTE (EC)	<EC+1>	<EC+2>	<EC+3>	<EC+4>	<EC+5>	<EC+6>	<EC+7>	<EC+8>	<EC+9>
TOTAL DAS DESPESAS	0,00	0,00	0,00	0,00	0,00	0,00	0,00	0,00	0,00	0,00	0,00
PPP A CONTRATAR (II)	0,00	0,00	0,00	0,00	0,00	0,00	0,00	0,00	0,00	0,00	0,00
RECEITA CORRENTE LÍQUIDA (RCL) (III)	0,00	0,00	0,00	0,00	0,00	0,00	0,00	0,00	0,00	0,00	0,00
TOTAL DAS DESPESAS CONSIDERADAS PARA O LIM	0,00	0,00	0,00	0,00	0,00	0,00	0,00	0,00	0,00	0,00	0,00
TOTAL DAS DESPESAS / RCL (%) (V) = (IV) / (III)	0,00	0,00	0,00	0,00	0,00	0,00	0,00	0,00	0,00	0,00	0,00

JOSE LUCIANO  
SILVA:0496494  
3330

Assinado de forma digital por JOSE LUCIANO SILVA:04964943330  
CPF: 0-988-0-CPF:0988  
co=videocofirmaçã  
co=25469715000161, ou=Secretaria da  
Receita Federal do Brasil - RFB,  
co=ARSAFEB2, co=PPS e CPF A.3, cn=JOSE LUCIANO SILVA:04964943330

JOSE LUCIANO SILVA  
Prefeito Municipal

DIEGO  
TORQUATO  
ALMEIDA:00635  
662302

Assinado de forma digital por DIEGO TORQUATO ALMEIDA:00635662302

Diego Torquato Almeida  
Contador - CRC CRC/CE: 20932

DANYLO ANDRE DUARTE DE MORAIS  
Controlador

CARLOS ZILWELLINGTON SIMÕES MATEUS  
Secretário de Finanças

Prefeitura Municipal de Palhano  
Relatório Resumido de Execução Orçamentária  
**Demonstrativo Simplificado do Relatório Resumido da Execução Orçamentária**  
Orçamento Fiscal e da Seguridade Social  
Período: Janeiro a Agosto de 2023/Bimestre: Julho e Agosto

RREO - Anexo XIV (LRF, Art. 52, inciso I, alíneas "a" e "b" do inciso II e §1º)

Em Reais

<b>BALANÇO ORÇAMENTÁRIO</b>		Até o Bimestre		
<b>RECEITA</b>				
PREVISÃO INICIAL				53.750.000,00
PREVISÃO ATUALIZADA				53.750.000,00
RECEITAS REALIZADAS				31.230.523,27
DÉFICIT ORÇAMENTÁRIO				
SALDOS DE EXERCÍCIOS ANTERIORES				
<b>DESPESA</b>				
DOTAÇÃO INICIAL				53.750.000,00
DOTAÇÃO ATUALIZADA				53.750.000,00
DESPESA EMPENHADA				39.592.031,79
DESPESA LIQUIDADADA				29.937.627,26
DESPESA PAGA				27.578.727,32
SUPERÁVIT ORÇAMENTÁRIO				1.292.896,01
<b>DESPESA POR FUNÇÃO/SUBFUNÇÃO</b>		Até o Bimestre		
DESPESAS EMPENHADAS		39.592.031,79		
DESPESAS LIQUIDADADAS		29.937.627,26		
<b>RECEITA CORRENTE LÍQUIDA - RCL</b>		Até o Bimestre		
RECEITA CORRENTE LÍQUIDA		41.278.167,93		
RCL Ajustada para Cálculo dos Limites de Endividamento		39.678.358,93		
RCL Ajustada para Cálculo dos Limites da Despesa com Pessoal		39.104.944,93		
<b>RECEITAS E DESPESAS DO REGIME PRÓPRIO DE PREVIDÊNCIA DOS SERVIDORES E DO SISTEMA DE PROTEÇÃO SOCIAL DOS MILITARES</b>		Até o Bimestre		
<b>Fundo em Capitalização (PLANO PREVIDENCIÁRIO)</b>				
Receitas Previdenciárias Realizadas		1.875.442,43		
Despesas Previdenciárias Empenhadas		1.959.017,87		
Despesas Previdenciárias Liquidadas		1.850.434,78		
Despesas Previdenciárias Pagas		1.846.083,59		
Resultado Previdenciário		25.007,65		
<b>RESULTADOS PRIMÁRIO E NOMINAL</b>		Meta Fixada no AMF da LDO (a)	Resultado Apurado Até o Bimestre (b)	% em Relação à Meta (b/a)
Resultado Primário - Acima da Linha		755.346,51	2.721.616,71	3,60
Resultado Nominal - Abaixo da Linha		400.000,00	5.282.308,02	13,21
<b>RESTOS A PAGAR POR PODER E MINISTÉRIO PÚBLICO</b>		Inscrição	Cancelamento Até o Bimestre	Pagamento Até o Bimestre
<b>RESTOS A PAGAR PROCESSADOS</b>				
Poder Executivo		2.770.105,13	0,00	539.699,84
Poder Legislativo		0,00	0,00	0,00
<b>RESTOS A PAGAR NÃO PROCESSADOS</b>				
Poder Executivo		19.501,31	0,00	10.781,03
Poder Legislativo		0,00	0,00	0,00
<b>TOTAL</b>		2.789.606,44	0,00	550.480,87
<b>DESPESAS COM AÇÕES TÍPICAS DE MDE</b>		Valor Apurado Até o Bimestre	Limites Constitucionais Anuais	
			% Mínimo a Aplicar no Exercício	% Aplicado Até o Bimestre
Mínimo Anual de <18% / 25%> das Receitas de Impostos na		3.895.028,08	25,00	22,67
Mínimo Anual de 70% do FUNDEB na Remuneração do		6.926.681,55	70,00	91,73
Percentual de 50% da Complementação do Fundeb na		747.995,67	50,00	69,25

Prefeitura Municipal de Palhano  
 Relatório Resumido de Execução Orçamentária  
**Demonstrativo Simplificado do Relatório Resumido da Execução Orçamentária**  
 Orçamento Fiscal e da Seguridade Social  
 Período: Janeiro a Agosto de 2023/Bimestre: Julho e Agosto

RREO - Anexo XIV (LRF, Art. 52, inciso I, alíneas "a" e "b" do inciso II e §1º)			Em Reais
Mínimo de 15% da Complementação do Fundeb em Despesa	190.991,30	15,00	17,68
<b>RECEITAS DE OPERAÇÕES DE CREDITO E DESPESAS DE CAPITAL</b>	Valor Apurado Até o Bimestre	Saldo Não Realizado	
Receita de Operação de Crédito	0,00	0,00	
Despesa de Capital Líquida	1.310.125,56	2.103.387,66	
<b>RECEITA DE ALIENAÇÃO DE ATIVOS E APLICAÇÃO DOS RECURSOS</b>	Valor Apurado Até o Bimestre	Saldo a Realizar	
Receita de Capital Resultante da Alienação de Ativos	0,00	1.000,00	
Aplicação dos Recursos da Alienação de Ativos	0,00	0,00	
<b>DESPESAS COM AÇÕES E SERVIÇOS PÚBLICOS DE SAÚDE</b>	Valor Apurado Até o Bimestre	Limite Constitucional Anual	
		% Mínimo a Aplicar no Exercício	% Aplicado Até o Bimestre
Despesas com Ações e Serviços Públicos de Saúde	3.969.642,11	15,00	24,02
<b>DESPESAS DE CARÁTER CONTINUADO DERIVADAS DE PPP</b>	Valor Apurado no Exercício Corrente		
Total das Despesas Consideradas para o Limite / RCL (%)	0,00		

**JOSE LUCIANO SILVA:04964943330**  
Assinado de forma digital por JOSE LUCIANO SILVA:04964943330  
 DN: c=BR, o=ICP-Brasil, ou=videoconferencia, ou=25496715000161, ou=Secretaria da Receita Federal do Brasil - RFB, ou=42538780, ou=RFB e CPF A3, cn=JOSE LUCIANO SILVA:04964943330

JOSE LUCIANO SILVA  
 Prefeito Municipal

**DIEGO TORQUATO ALMEIDA:00635662302**  
Assinado de forma digital por DIEGO TORQUATO ALMEIDA:00635662302

Diego Torquato Almeida  
 Contador - CRC CRC/CE: 20932

DANYLO ANDRE DUARTE DE MORAIS  
 Controlador

CARLOS ZILWELLINGTON SIMÕES MATEUS  
 Secretário de Finanças